รายงานการประเมินผลความพึงพอใจของประชาชน
ที่มีต่อการให้บริการของ
องค์การบริหารส่วนตำบลบ้านกาด อำเภอแม่วาง
จังหวัดเชียงใหม่

โดย

มหาวิทยาลัยแม่โจ้

การประเมินความพึงพอใจของผู้รับบริการ

ประจำปีงบประมาณ พ.ศ. 2563

คำนำ

รายงานการประเมินความพึงพอใจของประชาชน ที่มีต่อการให้บริการขององค์การบริหารส่วนตำบลบ้านกาด อำเภอแม่วาง จังหวัดเชียงใหม่ ในปีงบประมาณ 2563 มีวัตถุประสงค์เพื่อศึกษาความพึงพอใจของประชาชนที่มีต่อการให้บริการตามภารกิจ ศึกษาประสิทธิผลตามวัตถุประสงค์และเป้าหมายของการให้บริการ รวมทั้งการรับทราบปัญหา อุปสรรค และข้อเสนอแนะที่มีต่อการให้บริการประชาชนขององค์การบริหารส่วนตำบลบ้านกาด อำเภอแม่วาง จังหวัดเชียงใหม่ โดยเปิดโอกาสให้ประชาชนเข้ามีส่วนร่วมในการตัดสินใจและการตรวจสอบผลการปฏิบัติงานขององค์กรปกครองส่วนท้องถิ่นที่มุ่งบริหารงานตามหลักธรรมาภิบาล มุ่งเน้นประสิทธิภาพและประสิทธิผลของการดำเนินงานตามภารกิจ และมุ่งมั่นที่จะพัฒนากระบวนการทำงานที่ตอบสนองต่อความคาดหวังของประชาชนผู้รับบริการ

การประเมินความพึงพอใจในครั้งนี้เป็นการวิเคราะห์ข้อมูลเชิงปริมาณ โดยใช้แบบสอบถามความพึงพอใจของงานตามภารกิจที่หน่วยงานได้เลือก เพื่อขอรับการประเมินความพึงพอใจในการให้บริการเป็นหลัก ประกอบด้วย (1) ด้านกระบวนการและขั้นตอนการให้บริการ (2) ด้านเจ้าหน้าที่ผู้ให้บริการ (3) ด้านช่องทางการให้บริการ และ (4) ด้านสถานที่และสิ่งอำนวยความสะดวก นอกจากนี้ในแบบสอบถามยังมีคำถามปลายเปิดสำหรับผู้ใช้บริการให้ข้อเสนอแนะเพื่อการพัฒนาซึ่งถือว่าเป็นการวิเคราะห์ข้อมูลเชิงคุณภาพร่วมด้วย ผลการประเมินนี้จะทำให้องค์การบริหารส่วนตำบลบ้านกาด สามารถนำข้อเสนอแนะไปปรับปรุงและพัฒนาผลการดำเนินงานให้ตรงกับความต้องการในการให้บริการประชาชนต่อไป

มหาวิทยาลัยแม่โจ้ขอขอบคุณผู้บริหาร เจ้าหน้าที่ และบุคลากรขององค์การบริหารส่วนตำบลบ้านกาด ตลอดจนประชาชนหรือผู้เกี่ยวข้องที่ได้ให้ความร่วมมือ พร้อมทั้งอำนวยความสะดวกในการให้ข้อมูลที่เกี่ยวข้องกับกระบวนการประเมินความพึงพอใจในการให้บริการประชาชน ตามภารกิจขององค์การบริหารส่วนตำบลบ้านกาด ในปีงบประมาณ 2563 เป็นอย่างดียิ่ง และหวังว่ารายงานฉบับนี้จะก่อให้เกิดประโยชน์กับหน่วยงานที่จะนำข้อมูลไปพัฒนาและปรับปรุงกระบวนการให้บริการประชาชนขององค์การบริหารส่วนตำบลบ้านกาดให้มีประสิทธิผลและประสิทธิภาพดียิ่งขึ้นในปีต่อ ๆ ไป

มหาวิทยาลัยแม่โจ้

สารบัญ

คำนำ	1
บทสรุปผู้บริหาร	3
ส่วนที่ 1 ความเป็นมาและระเบียบวิธีวิจัย	10
ส่วนที่ 2 แนวคิดเกี่ยวกับความพึงพอใจ	19
ส่วนที่ 3 ผลการประเมินความพึงพอใจ	25
ภาคผนวก	39

บทสรุปผู้บริหาร

รายงานการประเมินความพึงพอใจของประชาชนที่มีต่อการให้บริการขององค์การบริหารส่วนตำบลบ้านกาด อำเภอแม่วาง จังหวัดเชียงใหม่

รายงานการประเมินความพึงพอใจของประชาชนที่มีต่อการให้บริการขององค์การบริหารส่วนตำบลบ้านกาด อำเภอแม่วาง จังหวัดเชียงใหม่ ปีงบประมาณ 2563 ฉบับนี้มีวัตถุประสงค์เพื่อศึกษาระดับความพึงพอใจของประชาชนที่มีต่อการให้บริการ และรับทราบปัญหา อุปสรรค ข้อเสนอแนะของประชาชนที่มีต่อการให้บริการตามภารกิจขององค์การบริหารส่วนตำบลบ้านกาด อำเภอแม่วาง จังหวัดเชียงใหม่ การประเมินในครั้งนี้เป็นการศึกษาวิจัยเชิงปริมาณ โดยใช้แบบสอบถามความพึงพอใจของงานตามภารกิจที่หน่วยงานให้บริการเป็นหลักประกอบด้วย (1) ด้านกระบวนการและขั้นตอนการให้บริการ (2) ด้านเจ้าหน้าที่ผู้ให้บริการ (3) ด้านช่องทางการให้บริการ และ (4) ด้านสถานที่และสิ่งอำนวยความสะดวก และมีคำถามปลายเปิดเพื่อให้ได้ข้อมูลความต้องการของประชาชน และข้อเสนอแนะในเชิงคุณภาพร่วมด้วย

จากผลการประเมินพบว่าประชาชนผู้ใช้บริการมีความพึงพอใจต่อการได้รับบริการขององค์การบริหารส่วนตำบลบ้านกาด อำเภอแม่วาง จังหวัดเชียงใหม่ ในปีงบประมาณ 2563 ด้วยค่าคะแนนเฉลี่ย 114.72 คิดเป็นร้อยละ 88.25 คุณภาพการให้บริการระดับ 8

1. ระดับความพึงพอใจของผู้บริการที่มีต่อการให้บริการ

ผลการประเมินระดับความพึงพอใจของผู้บริการที่มีต่อการให้บริการพบว่าผู้รับบริการมีความพึงพอใจด้วยค่าคะแนนเฉลี่ย 114.72 คิดเป็นร้อยละ 88.25 คุณภาพของการให้บริการระดับ 8 มีรายละเอียดแต่ละด้าน ดังนี้

1) **ด้านกระบวนการและขั้นตอนการให้บริการ** พบว่ามีคุณภาพการให้บริการในระดับ 8 คะแนนเฉลี่ย 21.81 คิดเป็นร้อยละ 87.24 ประเด็นที่ผู้รับบริการมีความพึงพอใจสูงสุดคือความสะดวกที่ได้รับจากการให้บริการแต่ละขั้นตอน (ค่าเฉลี่ย 4.56)
2) **ด้านเจ้าหน้าที่ผู้ให้บริการ** พบว่ามีคุณภาพการให้บริการในระดับ 8 คะแนนเฉลี่ย 35.52 คิดเป็นร้อยละ 88.81 ประเด็นที่ผู้รับบริการมีความพึงพอใจสูงสุดคือบุคลิก ท่วงที วาจา และการต้อนรับของเจ้าหน้าที่ (ค่าเฉลี่ย 4.64)

3) **ด้านช่องทางการให้บริการ** พบว่ามีคุณภาพการให้บริการในระดับ 8 คะแนนเฉลี่ยคิดเป็น 17.62 ร้อยละ 88.11 ประเด็นที่ผู้รับบริการมีความพึงพอใจสูงสุดคือมีการประชาสัมพันธ์ช่องทางการให้บริการแก่ประชาชน (ค่าเฉลี่ย 4.55)

4) **ด้านสถานที่และสิ่งอำนวยความสะดวก** พบว่ามีคุณภาพการให้บริการในระดับ 8 คะแนนเฉลี่ยคิดเป็น 39.76 ร้อยละ 88.36 ประเด็นที่ผู้รับบริการมีความพึงพอใจสูงสุดคือความพร้อมของแบบฟอร์มต่างๆ (ค่าเฉลี่ย 4.75)

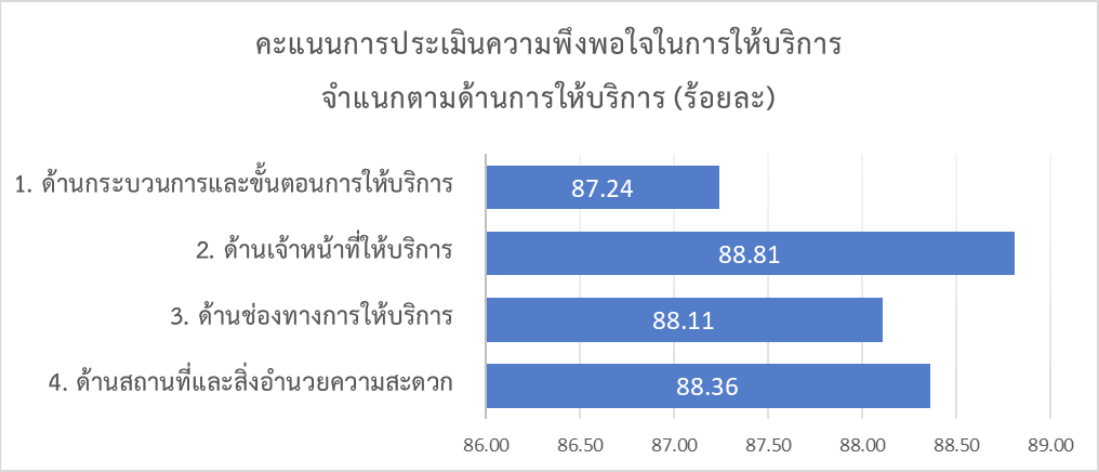

2. ระดับความพึงพอใจ จำแนกตามงานที่ให้บริการ ดังนี้

1) **งานด้านโยธา การขออนุญาตปลูกสิ่งก่อสร้าง** ผู้รับบริการมีความพึงพอใจ มีค่าคะแนนเฉลี่ย 114.42 คิดเป็นร้อยละ 88.01 คุณภาพของการให้บริการระดับ 8

2) **งานด้านรายได้หรือภาษี** ผู้รับบริการมีความพึงพอใจ มีค่าคะแนนเฉลี่ย 114.52 คิดเป็นร้อยละ 88.09 คุณภาพของการให้บริการระดับ 8

3) **งานด้านพัฒนาชุมชนและสวัสดิการสังคม** ผู้รับบริการมีความพึงพอใจ มีค่าคะแนนเฉลี่ย 114.44 คิดเป็นร้อยละ 88.03 คุณภาพของการให้บริการระดับ 8

4) **งานด้านสาธารณสุข** ผู้รับบริการมีความพึงพอใจ มีค่าคะแนนเฉลี่ย 115.50 คิดเป็นร้อยละ 88.85 คุณภาพของการให้บริการระดับ 8

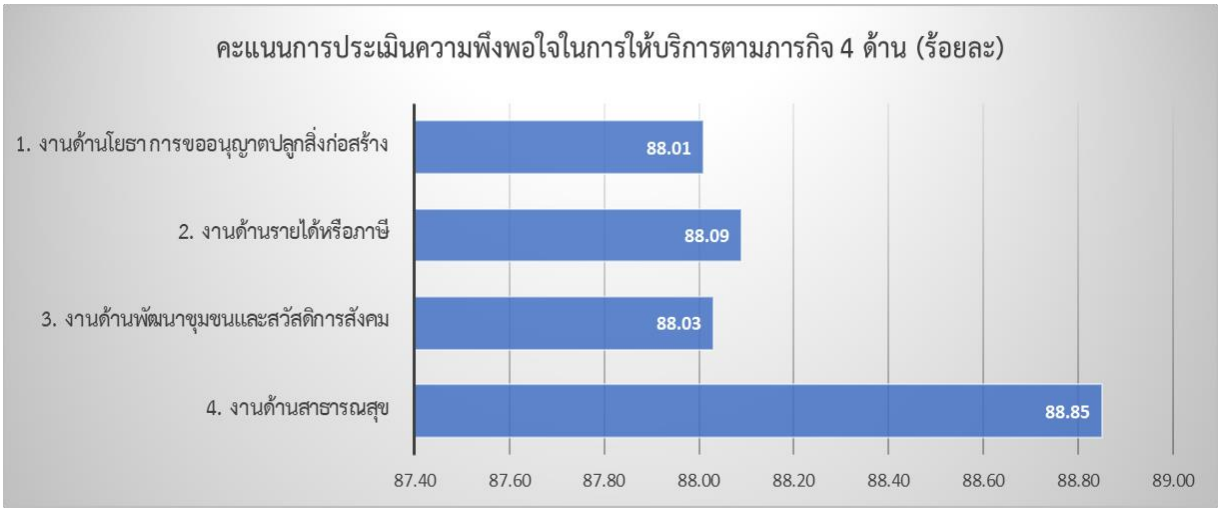

3. สรุปรายละเอียดของการประเมินความพึงพอใจตามภารกิจ 4 ด้าน

จากการประเมินพบว่าการให้บริการขององค์การบริหารส่วนตำบลบ้านกาด มีคะแนนรวมเฉลี่ย 114.72 คิดเป็นร้อยละ 88.25 คุณภาพของการให้บริการระดับค่อนข้างสูง โดยมีรายละเอียดในด้านต่าง ๆ ดังนี้

(1) งานด้านโยธา การขออนุญาตปลูกสิ่งก่อสร้าง

1) **ด้านกระบวนการและขั้นตอนการให้บริการ** พบว่าประชาชนมีความพึงพอใจ ด้วยค่าคะแนนเฉลี่ย 21.42 คิดเป็นร้อยละ 85.67
2) **ด้านเจ้าหน้าที่ผู้ให้บริการ** พบว่าประชาชนมีความพึงพอใจ ด้วยค่าคะแนนเฉลี่ย 35.69 คิดเป็นร้อยละ 89.23
3) **ด้านช่องทางการให้บริการ** พบว่าประชาชนมีความพึงพอใจ ด้วยค่าคะแนนเฉลี่ย 17.62 คิดเป็นร้อยละ 88.08
4) **ด้านสถานที่และสิ่งอำนวยความสะดวก** พบว่าประชาชนมีความพึงพอใจ ด้วยค่าคะแนนเฉลี่ย 39.69 คิดเป็นร้อยละ 88.20

สรุปประชาชนผู้ใช้บริการมีความพึงพอใจต่องานด้านโยธา การขออนุญาตปลูกสิ่งก่อสร้างขององค์การบริหารส่วนตำบลบ้านกาด มีค่าคะแนนเฉลี่ย 114.42 คิดเป็นร้อยละ 88.01 คุณภาพของการให้บริการระดับ 8

(2) งานด้านรายได้หรือภาษี

1) **ด้านกระบวนการและขั้นตอนการให้บริการ** พบว่าประชาชนมีความพึงพอใจ ด้วยค่าคะแนนเฉลี่ย 22.09 คิดเป็นร้อยละ 88.36

2) **ด้านเจ้าหน้าที่ผู้ให้บริการ** พบว่าประชาชนมีความพึงพอใจ ด้วยค่าคะแนนเฉลี่ย 35.37 คิดเป็นร้อยละ 88.43

3) **ด้านช่องทางการให้บริการ** พบว่าประชาชนมีความพึงพอใจ ด้วยค่าคะแนนเฉลี่ย 17.53 คิดเป็นร้อยละ 87.64

4) **ด้านสถานที่และสิ่งอำนวยความสะดวก** พบว่าประชาชนมีความพึงพอใจ ด้วยค่าคะแนนเฉลี่ย 39.53 คิดเป็นร้อยละ 87.84

สรุปประชาชนผู้ใช้บริการมีความพึงพอใจต่องานด้านรายได้หรือภาษีขององค์การบริหารส่วนตำบลบ้านกาด มีค่าคะแนนเฉลี่ย 114.52 คิดเป็นร้อยละ 88.09 คุณภาพของการให้บริการระดับ 8

(3) งานด้านพัฒนาชุมชนและสวัสดิการสังคม

1) **ด้านกระบวนการและขั้นตอนการให้บริการ** พบว่าประชาชนมีความพึงพอใจ ด้วยค่าคะแนนเฉลี่ย 21.66 คิดเป็นร้อยละ 86.62

2) **ด้านเจ้าหน้าที่ผู้ให้บริการ** พบว่าประชาชนมีความพึงพอใจ ด้วยค่าคะแนนเฉลี่ย 35.46 คิดเป็นร้อยละ 88.65

3) **ด้านช่องทางการให้บริการ** พบว่าประชาชนมีความพึงพอใจ ด้วยค่าคะแนนเฉลี่ย 17.57 คิดเป็นร้อยละ 87.83

4) **ด้านสถานที่และสิ่งอำนวยความสะดวก** พบว่าประชาชนมีความพึงพอใจ ด้วยค่าคะแนนเฉลี่ย 39.76 คิดเป็นร้อยละ 88.36

สรุปประชาชนผู้ใช้บริการมีความพึงพอใจต่องานด้านพัฒนาชุมชนและสวัสดิการสังคมขององค์การบริหารส่วนตำบลบ้านกาด มีค่าคะแนนเฉลี่ย 114.44 คิดเป็นร้อยละ 88.03 คุณภาพของการให้บริการระดับ 8

(4) งานด้านสาธารณสุข

1) **ด้านกระบวนการและขั้นตอนการให้บริการ** พบว่าประชาชนมีความพึงพอใจ ด้วยค่าคะแนนเฉลี่ย 22.08 คิดเป็นร้อยละ 88.31

2) **ด้านเจ้าหน้าที่ผู้ให้บริการ** พบว่าประชาชนมีความพึงพอใจ ด้วยค่าคะแนนเฉลี่ย 35.57 คิดเป็นร้อยละ 88.94

3) **ด้านช่องทางการให้บริการ** พบว่าประชาชนมีความพึงพอใจ ด้วยค่าคะแนนเฉลี่ย 17.78 คิดเป็นร้อยละ 88.90

4) **ด้านสถานที่และสิ่งอำนวยความสะดวก** พบว่าประชาชนมีความพึงพอใจ ด้วยค่าคะแนนเฉลี่ย 40.07 คิดเป็นร้อยละ 89.05

สรุปประชาชนผู้ใช้บริการมีความพึงพอใจต่องานด้านสาธารณสุขขององค์การบริหารส่วนตำบลบ้านกาด มีค่าคะแนนเฉลี่ย 115.50 คิดเป็นร้อยละ 88.85 คุณภาพของการให้บริการระดับ 8

ข้อเสนอแนะ

จากผลการประเมินพบว่าระดับความพึงพอใจของประชาชนที่มีต่อองค์การบริหารส่วนตำบลบ้านกาด จะอยู่ในระดับคุณภาพ 8 อย่างไรก็ตามทางองค์การบริหารส่วนตำบลบ้านกาด ควรต้องมีการพัฒนาให้การบริการตอบสนองต่อความต้องการของประชาชนให้มากที่สุด ซึ่งสิ่งที่องค์การบริหารส่วนตำบลบ้านกาด ควรให้ความสำคัญคือการวางแผนการทำงานในพื้นที่และมีการติดตามปัญหาและรับฟังข้อเสนอแนะต่าง ๆ ของประชาชนในพื้นที่ให้บริการ เพื่อหาแนวทางแก้ไข และปรับปรุง การประชาสัมพันธ์ การลงพื้นที่พบปะกับประชาชนเพื่อสอบถามความต้องการการมีส่วนร่วมในโครงการ และการพัฒนาเจ้าหน้าที่อย่างต่อเนื่องให้มีความรู้ ความสามารถ มีจิตใจการให้บริการและทำงานอย่างมีความรับผิดชอบ รวมทั้งการอบรมให้เจ้าหน้าที่มีการทำงานที่ยึดหลักหลักธรรมาภิบาล และที่สำคัญที่สุดอีกประการหนึ่งคือ การส่งเสริมให้ประชาชนเข้ามีส่วนร่วมมากยิ่งขึ้นทั้งรูปแบบที่เป็นทางการและไม่เป็นทางการเพื่อนำความคิดเห็นเหล่านั้นมาวางแผนพัฒนาโครงการที่เป็นความต้องการของประชาชน และปรับปรุงแก้ไขกระบวนการทำงานให้ตอบสนองความต้องการของประชาชน ทั้งนี้เพื่อประชาชนในท้องถิ่นและภาพลักษณ์ขององค์การบริหารส่วนตำบลบ้านกาด

ผลการประเมินความพึงพอใจในเชิงคุณภาพ โดยการให้ระบุข้อเสนอแนะเพื่อการปรับปรุงพัฒนาการให้บริการ สรุปได้ว่าหน่วยงานควรมีการปฏิบัติด้านการจัดการข้อมูล ดังนี้

1. การนำข้อมูลไปใช้ในการวางแผนปฏิบัติปรับปรุง

1) ควรมีการกำหนดกลไกในการเข้าถึงฐานข้อมูลและความต้องการของผู้รับบริการและผู้มีส่วนได้ส่วนเสีย
2) ควรนำข้อมูลที่ได้รับจากผู้รับบริการและผู้มีส่วนได้ส่วนเสีย มาเพื่อวางแผนการปรับปรุงการทำงานการพัฒนาหน่วยงาน
3) ควรทำความเข้าใจความต้องการและความคาดหวังใหม่ ๆ ของผู้รับบริการและผู้มีส่วนได้ส่วนเสีย
4) ควรมีการจัดทำแผนการปรับปรุงการให้บริการแก่ผู้รับบริการและผู้มีส่วนได้ส่วนเสีย
5) ควรมีการวางแผนรองรับในกรณีที่ต้องมีการปรับปรุงเปลี่ยนแปลงการให้บริการ

6) ควรมีการจัดระบบ รวมทั้งมอบหมายให้มีผู้รับผิดชอบในการติดตาม การนำข้อมูล ไปใช้ดำเนินการให้เหมาะสมกับผู้รับบริการและผู้มีส่วนได้ส่วนเสีย หรือสภาพแวดล้อมที่เปลี่ยนแปลงไป

2. หน่วยงานควรมีหลักการให้บริการที่คำนึงถึงผู้รับบริการและผู้มีส่วนได้ส่วนเสีย ดังนี้

1) การระบุให้ชัดเจนว่าใครคือผู้รับบริการและใครคือผู้มีส่วนได้ส่วนเสีย ผู้รับบริการที่เป็น กลุ่มเป้าหมายคือใคร ทางอ้อมคือใคร มีการดำเนินการเพื่อค้นหาความต้องการและความคาดหวังของผู้รับบริการและระบุการ ให้บริการจากความต้องการและความคาดหวังดังกล่าว การกำหนดชัดว่าบริการใดบ้างที่ต้องให้ และที่ควรให้และจะมีวิธีการ และช่องทาง ให้บริการอย่างไร
2) มีการระบุชัดว่าหน่วยงานมีทรัพยากรการบริหารต่าง ๆ อย่างไร สามารถจัดสรรให้มากที่สุดเพียงใดจากแหล่งใดบ้าง มีการกำหนดว่าจะสามารถปรับปรุงคุณภาพของการให้บริการได้ระดับใด และจะดำเนินการ ได้อย่างไร
3) การดำเนินการเพื่อให้บริการแก่ผู้รับบริการและผู้มีส่วนได้ส่วนเสีย ได้อย่างมีประสิทธิภาพ หน่วยงานควรมี เข้าใจถึงความต้องการและความคาดหวังของประชาชนในแต่ละกลุ่มเป้าหมาย มีกระบวนการศึกษาเรียนรู้ถึงความคาดหวังของผู้รับบริการ มีกระบวนการรับฟังความคิดเห็นของประชาชนโดยเลือกใช้วิธีการรับฟังความคิดเห็นใน รูปแบบต่าง ๆ ให้เหมาะสมกับกลุ่มผู้รับบริการ มีช่องทางที่ประชาชนสามารถตอบรับหรือแสดงความเห็นกลับมาได้ การสื่อสารแบบสองทางกับผู้รับบริการและผู้มีส่วนได้ส่วนเสีย การพบปะแลกเปลี่ยนความคิดเห็นอย่างสม่ำเสมอ

3. ควรคำนึงถึงปัจจัยแห่งความสำเร็จในการบริหารจัดการองค์กรปกครองส่วนท้องถิ่น (ในระดับองค์กร)

(1) มีการกำหนดวิสัยทัศน์ พันธกิจและยุทธศาสตร์ในการพัฒนาท้องถิ่น

องค์กรปกครองส่วนท้องถิ่นจะต้องมีการทำการวิเคราะห์หาจุดอ่อนจุดแข็ง (SWOT Analysis) ขององค์กร โดยการระดมความคิดเห็นจากบุคลากรในองค์กร เพื่อให้บุคลากรในองค์กรมีทิศทางในการปฏิบัติงานที่มุ่งสู่เป้าหมายเดียวกัน โดยการวิเคราะห์ปัญหาอุปสรรคที่จะเกิดขึ้นและเสนอแนะแนวทางแก้ไขร่วมกัน

(2) การสร้างความรู้ ความเข้าใจและถ่ายทอดประสบการณ์ให้แก่บุคลากรในองค์กร

ผู้บริหารขององค์กรทั้งฝ่ายการเมืองและข้าราชการประจำจะต้องเป็นผู้ที่มีความรู้ความสามารถ โดยผู้บริหารได้นำเอาพื้นฐานความรู้และประสบการณ์เชิงธุรกิจมาประยุกต์ใช้กับการบริหารองค์กร รวมทั้งมีแนวความคิดในเรื่องการกระจายอำนาจการปกครองท้องถิ่นที่เป็นอิสระมุ่งสู่การรับใช้ประชาชนมาถ่ายทอดความรู้และมุมมองให้แก่บุคลากรในองค์กร

(3) การส่งเสริมให้เกิดการทำงานร่วมกัน

มีการส่งเสริมการทำการงานอย่างบูรณาการ โดยการทำงานร่วมกันระหว่างกอง/ฝ่ายต่างๆ หรือส่งเสริมการทำงานเป็นทีม มีการใช้ทรัพยากรร่วมกัน เพื่อก่อให้เกิดประสิทธิภาพในการทำงานสูงสุด

(4) ลักษณะผู้บริหารมีภาวะความเป็นผู้นำ

ผู้บริหารองค์กรปกครองส่วนท้องถิ่นต้องมีลักษณะความเป็นผู้นำสูง มีความรู้ความสามารถ กล้าคิด กล้าเปลี่ยนแปลง กล้ารับผิดชอบในการตัดสินใจในการดำเนินงาน มีความมุ่งมั่นในการทำงาน กระตือรือร้น ใฝ่เรียนรู้ คิดเร็ว ทำเร็ว และมีความคิดริเริ่มในโครงการใหม่ๆ หรือนวัตกรรมเสมอ

(5) บุคลากรในองค์กรมีความรู้ความสามารถและมีความรับผิดชอบ

ต้องมีการส่งเสริมให้บุคลากรในองค์กรได้เข้ารับการอบรมและศึกษาต่อในระดับที่สูงขึ้น ทำให้บุคลากรสามารถนำความรู้ที่ได้รับมาพัฒนาการทำงานให้มีประสิทธิภาพมากขึ้น นอกจากนั้นบุคลากรในระดับปฏิบัติงานต้องมีความรอบรู้ มีความกระตือรือร้นในการทำงาน มีความรับผิดชอบสูง และอุทิศตน ทุ่มเทการทำงานเพื่อให้บรรลุเป้าหมายขององค์กร

(6) การบริหารงานที่มีความคล่องตัว

ส่งเสริมให้องค์กรมีการบริหารงานที่มีความคล่องตัว โดยการมอบหมายหน้าที่ความรับผิดชอบเพื่อลดขั้นตอนในการทำงานให้สั้นลง ทั้งนี้ผู้บริหารจะเป็นผู้กำหนดนโยบายหรือทิศทางการทำงาน ในขณะที่ผู้ปฏิบัติงานจะต้องนำแผนและนโยบายลงสู่การปฏิบัติ

(7) การรับฟังความคิดเห็นจากภายนอก

ในการพัฒนาการทำงานขององค์กรปกครองส่วนท้องถิ่นจะต้องเปิดรับฟังความคิดเห็นจากภายนอก ได้แก่ ผู้ที่มีความรู้ความชำนาญเฉพาะด้าน เพื่อช่วยในการเสริมสร้างความรู้ความสามารถให้แก่บุคลากรภายในองค์กรและเสนอแนะแนวทางในการดำเนินงานและโครงการ

รายงานการประเมินความพึงพอใจของประชาชนที่มีต่อการให้บริการ
องค์การบริหารส่วนตำบลบ้านกาด
อำเภอแม่วาง จังหวัดเชียงใหม่

ส่วนที่ 1
ความเป็นมาและระเบียบวิธีวิจัย

สภาพทั่วไปและโครงสร้างพื้นฐาน

องค์การบริหารส่วนตำบลบ้านกาด ตั้งอยู่ห่างจากที่ว่าการอำเภอแม่วาง ประมาณ 4 กิโลเมตร อยู่ในเขตการปกครองของอำเภอแม่วาง จังหวัดเชียงใหม่ ซึ่งยกฐานะจากสภาตำบลบ้านกาด ขึ้นเป็นองค์การบริหารส่วนตำบลบ้านกาด เดิมตั้งอยู่หมู่ที่ 5 ตำบลบ้านกาด ปัจจุบันได้ย้ายที่ทำการมาตั้ง ณ บ้านปง หมู่ที่ 9 ถนนบ้านกาด-แม่วิน ตำบลบ้านกาด อำเภอแม่วาง จังหวัดเชียงใหม่ โดยมีอาณาเขตติดต่อกับองค์กรปกครองท้องถิ่นข้างเคียง ดังนี้

ทิศเหนือ ติดต่อกับองค์การบริหารส่วนตำบลดอนเปา

ทิศใต้ ติดต่อกับ องค์การบริหารส่วนตำบลทุ่งปี้

ทิศตะวันออก ติดต่อกับ เทศบาลตำบลแม่วาง และองค์การบริหารส่วนตำบลทุ่งสะโตก

ทิศตะวันตก ติดต่อกับ องค์การบริหารส่วนตำบลแม่วิน

องค์การบริหารส่วนตำบลบ้านกาดมีพื้นที่ 26 ตารางกิโลเมตร มีลักษณะภูมิประเทศส่วนใหญ่เป็นพื้นที่ราบและมีบางส่วนที่เป็นภูเขาและป่าไม้ซึ่งอยู่ในพื้นที่บ้านใหม่ปางเติม หมู่ที่ 1 จำนวนหมู่บ้าน 9 หมู่บ้าน เขตองค์การบริหารส่วนตำบลบ้านกาด มีประชากร จำนวนทั้งสิ้น 2,542 คน แยกเป็นชาย 1,252 คน และเป็นหญิง 1,290 คน คิดเป็นความหนาแน่นเฉลี่ย 100 คน/ตารางกิโลเมตร และมีจำนวนครัวเรือนทั้งหมด 775 ครัวเรือน

ตารางที่ 1 แสดงจำนวนประชากรและครัวเรือนในเขตปกครององค์การบริหารส่วนตำบลบ้านกาด

หมู่ที่	บ้าน	จำนวนประชากร (คน)		
		ชาย	หญิง	รวม
1	บ้านใหม่ปางเติม	305	311	616
2	บ้านหัวฝาย	200	221	421
3	บ้านกิ่วแลป่าเป้า	186	199	385

หมู่ที่	บ้าน	จำนวนประชากร (คน)		
		ชาย	หญิง	รวม
4	บ้านมะกายยอน	15	9	24
5	บ้านกาด	12	14	26
6	บ้านน้ำต้น	4	4	8
7	บ้านริมวาง	164	163	327
8	บ้านอัมพาราม	4	3	7
9	บ้านปง	362	366	728
รวม		**1,252**	**1,290**	**2,542**

การประเมินความพึงพอใจในการให้บริการ

การดำเนินงานศึกษาวิจัยเพื่อการประเมินความพึงพอใจในการให้บริการขององค์การบริหารส่วนตำบลบ้านกาด เห็นชอบให้มหาวิทยาลัยแม่โจ้ เป็นผู้ประเมินระดับคุณภาพการให้บริการตามรูปแบบและวิธีการในการเก็บรวบรวมข้อมูล ซึ่งยึดหลักวิชาการและกำหนดเกณฑ์การประเมิน ตัวชี้วัด และวิธีการประเมินตามที่สำนักงานคณะกรรมการพนักงานส่วนท้องถิ่นกำหนด โดยได้กำหนดตัวชี้วัดไว้ 4 ด้าน ได้แก่ด้านกระบวนการและขั้นตอนการให้บริการ ด้านเจ้าหน้าที่ผู้ให้บริการ ด้านช่องทางการให้บริการและด้านสถานที่และสิ่งอำนวยความสะดวก โดยที่แบบสอบถามได้เพิ่มรายละเอียดต่าง ๆ ปัญหาและอุปสรรค เพื่อให้ได้ทราบข้อมูลเชิงลึกในการปรับปรุงการให้บริการต่อไป

วัตถุประสงค์การวิจัย

1. เพื่อประเมินความพึงพอใจของประชาชนผู้รับบริการในภารกิจต่าง ๆ ขององค์การบริหารส่วนตำบลบ้านกาด ตามมิติด้านปริมาณและคุณภาพการให้บริการ นำไปสู่การปรับปรุงการให้บริการที่ดียิ่งขึ้นต่อไป
2. เพื่อใช้เป็นเอกสารข้อมูลประกอบการพิจารณาการกำหนดผลตอบแทนอื่นเป็นกรณีพิเศษประจำปีงบประมาณสำหรับองค์การบริหารส่วนตำบลบ้านกาด

ผลที่ได้จากการวิจัย

1. ทำให้ทราบข้อมูลเชิงปริมาณและระดับคุณภาพของความพึงพอใจกับการให้บริการขององค์การบริหารส่วนตำบลบ้านกาด

2. ทำให้ทราบปัญหา อุปสรรค และข้อเสนอแนะจากการให้บริการขององค์การบริหารส่วนตำบลบ้านกาด เพื่อเป็นแนวทางในการปรับปรุงแก้ไขต่อไป
3. ทำให้ทราบถึงพัฒนาการของการให้บริการขององค์การบริหารส่วนตำบลบ้านกาด เพื่อพัฒนาการทำงานของเจ้าหน้าที่ให้มีประสิทธิภาพและประสิทธิผล
4. หน่วยงานที่เกี่ยวข้องสามารถนำผลการประเมินไปใช้ประกอบการพิจารณาการกำหนดผลประโยชน์ตอบแทนอื่นเป็นกรณีพิเศษ สำหรับข้าราชการ พนักงานส่วนท้องถิ่น และลูกจ้างในองค์กรได้อย่างเหมาะสม

ขอบเขตการศึกษา

ขอบเขตประชากร ประชากรที่ดำเนินการศึกษาในครั้งนี้คือ ประชากรในหมู่บ้านต่าง ๆ ที่อาศัยอยู่ในเขตพื้นที่การให้บริการขององค์การบริหารส่วนตำบลบ้านกาด และเป็นผู้รับบริการจากหน่วยงาน

ขอบเขตเนื้อหา ในการศึกษาและประเมินความพึงพอใจในการให้บริการขององค์การบริหารส่วนตำบลบ้านกาดในครั้งนี้ ได้ยึดหลักการทางวิชาการด้านการวิจัยและอาศัยเกณฑ์การประเมินจากตัวชี้วัดตามมิติคุณภาพที่กำหนดโดย กรมส่งเสริมการปกครองส่วนท้องถิ่น กระทรวงมหาดไทย มาเป็นกรอบในการวัด ซึ่งได้มีการกำหนดไว้ 4 ด้านคือ

1. ด้านกระบวนการและขั้นตอนการให้บริการ หมายถึงความเป็นระบบของการให้บริการต่าง ๆ ประกอบด้วย

1) ความชัดเจนของแผนผังแสดงขั้นตอนการให้บริการ
2) การให้บริการเป็นระบบและขั้นตอน
3) ความสะดวกที่ได้รับจากการให้บริการแต่ละขั้นตอน
4) ความสะดวกรวดเร็วในการให้บริการ
5) การให้บริการตามลำดับก่อนหลัง

2. ด้านเจ้าหน้าที่ผู้ให้บริการ หมายถึงประสิทธิภาพการให้บริการและคุณลักษณะของเจ้าหน้าที่ ผู้ให้บริการ ประกอบด้วย

1) บุคลิก ท่วงที วาจา และการต้อนรับของเจ้าหน้าที่
2) การแต่งกายสุภาพ เหมาะสมกับสถานที่ราชการ
3) ความเอาใจใส่ ความกระตือรือร้นในการให้บริการ
4) ความตรงต่อเวลา และความพร้อมในการปฏิบัติงาน
5) ความรู้ ความสามารถในการอธิบายข้อมูล และการตอบข้อซักถาม

6) เจ้าหน้าที่ให้ความเสมอภาคในการให้บริการแก่ผู้รับบริการ
7) เจ้าหน้าที่มีความซื่อสัตย์สุจริตในการปฏิบัติงาน
8) การอำนวยความสะดวกของเจ้าหน้าที่ เช่น การให้คำแนะนำ หรือ การกรอกแบบฟอร์มให้แก่ผู้รับบริการ

3. ด้านช่องทางการให้บริการ หมายถึงช่องทางที่ให้ผู้รับบริการติดต่อกับหน่วยงานและหรือการเข้าถึงโอกาสในการได้รับการบริการ ประกอบด้วย

1) มีการประชาสัมพันธ์ช่องทางการให้บริการแก่ประชาชน
2) มีความหลากหลายของช่องทางการให้บริการ เช่น โทรศัพท์ หรือ เว็บไซต์ เป็นต้น
3) ช่องทางการให้บริการมีความสะดวกและรวดเร็วทันต่อความต้องการของประชาชน
4) ช่องทางการให้บริการประชาชนนอกสถานที่มีความเหมาะสม

4. ด้านสถานที่และสิ่งอำนวยความสะดวก หมายถึงการจัดให้มีสถานที่และสิ่งอำนวยความสะดวกที่เกี่ยวข้องกับการให้บริการ ประกอบด้วย

1) ผังแสดงขั้นตอนในการเข้ารับบริการ พร้อมป้ายอธิบาย
2) การจัดสถานที่และอุปกรณ์ สะดวกต่อการให้บริการ
3) คุณภาพและความทันสมัยของเครื่องอิเล็กทรอนิกส์ (Electronic)
4) มีระบบสารสนเทศหน่วยงาน e-Services เพื่อลดการใช้กระดาษติดต่อราชการ
5) ความชัดเจนของป้ายแสดงชื่อส่วนงาน/จุดบริการ
6) ความเพียงพอของสถานที่และสิ่งอำนวยความสะดวกต่าง ๆ เช่น ที่จอดรถ ห้องน้ำ ที่นั่งขณะรอรับบริการ
7) การจัดภูมิทัศน์ สะอาด งามตา
8) ความเหมาะสมของสื่อประชาสัมพันธ์/คู่มือและเอกสารเผยแพร่ความรู้
9) จัดให้มีสถานที่และสิ่งอำนวยความสะดวกสำหรับผู้พิการ/ผู้สูงอายุ

ระเบียบวิธีวิจัย

ระเบียบและขั้นตอนของการวิจัย มีดังต่อไปนี้

- **กลุ่มเป้าหมายที่ใช้ในการดำเนินการวิจัย**

สำหรับจำนวนแบบสำรวจหรือกลุ่มตัวอย่างที่ศึกษานั้น คณะผู้วิจัยได้ทำการศึกษาจากกลุ่มตัวอย่างของจำนวนประชากรที่อาศัยอยู่ในองค์การบริหารส่วนตำบลบ้านกาด และใช้บริการขององค์การบริหารส่วนตำบลบ้านกาด ทั้งนี้การกำหนดกลุ่มตัวอย่างในการเก็บข้อมูลจะใช้วิธีการสุ่มของ ทาโร่ ยามาเน่ (Taro Yamane) ขนาดของกลุ่มตัวอย่าง ได้คำนวณจากสูตรของ ทาโร่ ยามาเน่ คือ

สูตร $n = \frac{N}{1+Ne^2}$

เมื่อ n คือ จำนวนตัวอย่าง หรือขนาดของกลุ่มตัวอย่าง

N คือ จำนวนหน่วยทั้งหมด หรือ ขนาดของประชากรทั้งหมด

e คือ ความน่าจะเป็นของความผิดพลาดที่ยอมให้เกิดขึ้นได้ (ในที่นี้กำหนดเท่ากับ 0.05 ภายใต้ความเชื่อมั่น 95%) แทนค่าสูตรได้ดังนี้

$n = 2,550 /\{ 1 + 2,550 (0.05)^2 \}$

$= 345.76$ หรือประมาณ 346 คน

จากสูตรการคำนวณข้างต้น องค์การบริหารส่วนตำบลบ้านกาด ซึ่งมีประชากรทั้งหมด 2,550 คน ต้องใช้กลุ่มตัวอย่างจำนวน 346 ตัวอย่าง

- **การดำเนินการวิจัย**

จัดแบ่งข้อมูลในการวิจัยออกเป็น 2 ส่วน ดังนี้

ส่วนที่ 1 เป็นการเก็บรวบรวมข้อมูลพื้นฐานของประชาชนที่ขอใช้บริการขององค์การบริหารส่วนตำบลบ้านกาด

ส่วนที่ 2 เป็นการประเมินผลความพึงพอใจของประชาชนที่มีต่อการให้บริการขององค์การบริหารส่วนตำบลบ้านกาด โดยมีรายละเอียดในแต่ละขั้นตอน ดังต่อไปนี้

- **การเก็บรวบรวมข้อมูล**

คณะทำงานเก็บรวบรวมข้อมูลด้านความพึงพอใจของประชาชนที่มีต่อการให้บริการขององค์การบริหารส่วนตำบลบ้านกาด ให้กระจายไปตามหมู่บ้านต่าง ๆ ของตำบลที่สำรวจ เพื่อให้ได้ครบทุกหมู่บ้านเท่าที่จะกระทำได้ เป้าหมายจะเป็นผู้รับบริการจากองค์การบริหารส่วนตำบลบ้านกาด เป็นการเก็บรวบรวมข้อมูลโดยบุคคลที่มีความเป็นกลางเป็นผู้ดำเนินการจัดเก็บ ทั้งแบบการให้ข้อมูลตามแบบฟอร์ม การสัมภาษณ์ การพูดคุย ทั้งนี้เพื่อให้ได้ข้อมูลในด้านความพึงพอใจของประชาชนที่มีต่อการให้บริการอย่างแท้จริง

- **การประเมินผล**

การประเมินผลความพึงพอใจของประชาชนที่มีต่อการให้บริการขององค์การบริหารส่วนตำบลบ้านกาด ได้ดำเนินการกำหนดเกณฑ์การประเมินผลร่วมกับทางองค์การบริหารส่วนตำบลบ้านกาด ภายใต้หลักการทางวิชาการและอาศัยการประเมินที่กรมส่งเสริมการปกครองท้องถิ่นเป็นผู้กำหนดให้มาเป็นตัวชี้วัด

จากการดำเนินการประเมิน ตลอดจนการกำหนดขั้นตอนในการดำเนินการประเมินดังที่ได้กล่าวมาข้างต้น สามารถสรุปเป็นแผนภาพ ดังต่อไปนี้

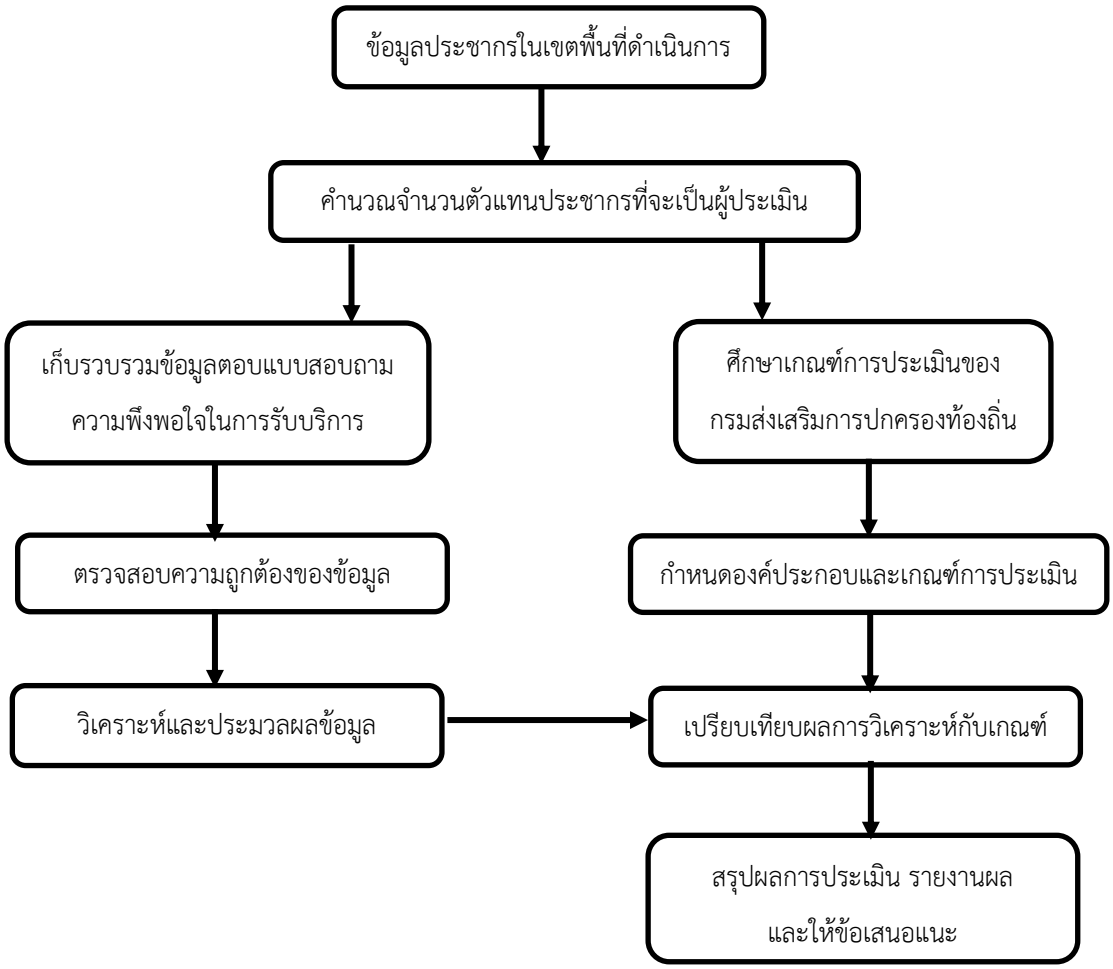

แผนภาพที่ 1 แสดงขั้นตอนในการดำเนินการประเมิน

- **ระยะเวลาในการเก็บรวบรวมข้อมูล**

เดือนตุลาคม 2562 จนถึงเดือนกันยายน 2563 รวมระยะเวลาทั้งหมด 12 เดือน

- **เครื่องมือที่ใช้ในการเก็บรวบรวมข้อมูล**

เครื่องมือในการเก็บรวบรวมข้อมูลเพื่อใช้ในการประเมินครั้งนี้คือ แบบสอบถามที่มีโครงสร้าง (Structured Questionnaire) โดยเนื้อหาของแบบสอบถามจะครอบคลุมเรื่องของการให้บริการในด้านต่าง ๆ

ทั้ง 4 ด้าน ได้แก่ ด้านกระบวนการและขั้นตอนการให้บริการ ด้านเจ้าหน้าที่ผู้ให้บริการ ด้านช่องทางการให้บริการ และด้านสถานที่และสิ่งอำนวยความสะดวก โดยเพิ่มรายละเอียดที่จำเป็นเพื่อใช้เป็นตัวชี้วัดให้มีความครอบคลุมมากขึ้น โดยเพิ่มเข้าไปในแต่ละด้านและยึดแนวทางตามที่องค์การปกครองท้องถิ่นแต่ละแห่งได้ร้องขอ เพื่อให้การชี้วัดในแต่ละด้านสามารถวัดในเชิงลึกได้มากขึ้น นอกจากนี้ยังได้ขอให้ประชาชนผู้รับบริการได้ระบุปัญหาและอุปสรรคต่าง ๆ ที่ได้รับจากการไปขอรับบริการและการติดต่อประสานงาน ตลอดจนได้ขอให้ผู้รับบริการได้ให้ข้อเสนอแนะในอันจะเป็นประโยชน์กับการให้บริการในด้านต่าง ๆ ทั้ง 4 ด้าน ด้วยเช่นกัน

การสร้างเครื่องมือในการประเมิน ใช้เกณฑ์การสอบถามของลิเคิร์ท (Likert) ซึ่งมีลักษณะเป็นแบบมาตราส่วนประมาณค่า (Rating Scale) สำหรับวัดความคิดเห็นเป็นเครื่องมือเพื่อเป็นแนวทางในการกำหนดรูปแบบที่เหมาะสมในการเก็บรวบรวมข้อมูล แล้วนำมาใช้ในการประเมินผลในครั้งนี้

- **การวิเคราะห์ข้อมูล**

1. **การวิเคราะห์ข้อมูลเชิงคุณภาพ (Qualitative Analysis)** ซึ่งได้แก่ ข้อมูลจากแบบสอบถามปลายเปิด (Open Ended) และวิเคราะห์ในเชิงเนื้อหา (Content Analysis)
2. **การวิเคราะห์ข้อมูลเชิงปริมาณ (Quantitative Analysis)** ได้ดำเนินการดังนี้

จากเกณฑ์การให้คะแนนในการสำรวจ กำหนดระดับความพึงพอใจโดยใช้มาตราส่วน (Rating scale) ตามแบบลิเคิร์ท ซึ่งแบ่งออกเป็น 5 ระดับ เพื่อให้สามารถวัดในเชิงลึกได้มากขึ้น คือ พึงพอใจมากที่สุด พึงพอใจมาก พึงพอใจ พึงพอใจน้อย พึงพอใจน้อยที่สุด และไม่พึงพอใจ โดยได้ให้น้ำหนักในแต่ละระดับไว้ ดังนี้

คะแนน	5	หมายถึง	พึงพอใจมากที่สุด
คะแนน	4	หมายถึง	พึงพอใจมาก
คะแนน	3	หมายถึง	พึงพอใจปานกลาง
คะแนน	2	หมายถึง	พึงพอใจน้อย
คะแนน	1	หมายถึง	พึงพอใจน้อยที่สุด
คะแนน	0	หมายถึง	ไม่พึงพอใจ

จากข้อมูลระดับความพึงพอใจดังกล่าว ได้นำมาหาค่าเฉลี่ยคะแนนความพึงพอใจเป็นรายกลุ่ม ดังนี้

$$\text{คะแนนเฉลี่ยรายกลุ่ม} = \frac{\text{ผลบวกของคะแนนรวมทุกข้อคำถามของทุกคน}}{\text{จำนวนคน} \times \text{จำนวนข้อคำถาม}}$$

นำข้อมูลมาวิเคราะห์ระดับความพึงพอใจ ใช้การคำนวณค่าเฉลี่ยและส่วนเบี่ยงเบนมาตรฐาน (S.D) นำมาจัดลำดับแบ่งเป็นช่วงเท่า ๆ กัน ตั้งแต่ระดับ 1 ขึ้นไป แปลความตามเกณฑ์ ดังนี้

ช่วงคะแนน	4.21 – 5.00	หมายถึง	มีความพึงพอใจในระดับมากที่สุด
ช่วงคะแนน	3.41 – 4.20	หมายถึง	มีความพึงพอใจในระดับมาก
ช่วงคะแนน	2.61 – 3.40	หมายถึง	มีความพึงพอใจในระดับปานกลาง
ช่วงคะแนน	1.81 - 2.60	หมายถึง	มีความพึงพอใจในระดับน้อย
ช่วงคะแนน	1.00 – 1.80	หมายถึง	มีความพึงพอใจในระดับน้อยที่สุด
ช่วงคะแนน	0.00 – 0.99	หมายถึง	ไม่พึงพอใจ

ระดับคุณภาพการประเมิน

มีการกำหนดเกณฑ์โดยอาศัยหลักการให้คะแนนและน้ำหนักคุณภาพ นำมาคิดค่าคะแนนเฉลี่ยของระดับความพึงพอใจในการให้บริการที่ได้จากกลุ่มตัวอย่างในแต่ละด้าน แล้วนำค่าคะแนนเฉลี่ยที่ได้มาคิดเป็นร้อยละ โดยเทียบค่าจากคะแนนเต็มเท่ากับร้อยละ 100 แล้วนำค่าร้อยละที่ได้มาเทียบค่าคุณภาพการให้บริการ หรือใช้สูตรการคำนวณต่อไปนี้

$$\textbf{ร้อยละของความพึงพอใจ} = \frac{\textbf{ผลบวกของคะแนนรวมทุกข้อคำถามของทุกคน}}{\textbf{จำนวนคน} \times \textbf{จำนวนข้อคำถาม}}$$

คุณภาพของการให้บริการระดับ	10	เท่ากับคะแนน	ร้อยละ 95.01 ขึ้นไป
คุณภาพของการให้บริการระดับ	9	เท่ากับคะแนน	ร้อยละ 90.01 – 95
คุณภาพของการให้บริการระดับ	8	เท่ากับคะแนน	ร้อยละ 85.01 – 90
คุณภาพของการให้บริการระดับ	7	เท่ากับคะแนน	ร้อยละ 80.01 – 85
คุณภาพของการให้บริการระดับ	6	เท่ากับคะแนน	ร้อยละ 75.01 – 80
คุณภาพของการให้บริการระดับ	5	เท่ากับคะแนน	ร้อยละ 70.01 – 75
คุณภาพของการให้บริการระดับ	4	เท่ากับคะแนน	ร้อยละ 65.01 – 70
คุณภาพของการให้บริการระดับ	3	เท่ากับคะแนน	ร้อยละ 60.01 – 65
คุณภาพของการให้บริการระดับ	2	เท่ากับคะแนน	ร้อยละ 55.01 – 60
คุณภาพของการให้บริการระดับ	1	เท่ากับคะแนน	ร้อยละ 50.00 – 55
คุณภาพของการให้บริการระดับ	0	เท่ากับคะแนน	ต่ำกว่าร้อยละ 50

ส่วนที่ 2
แนวคิดเกี่ยวกับความพึงพอใจ

ความหมายของความพึงพอใจ

ความพึงพอใจหมายถึงความรู้สึกชอบหรือพอใจในองค์ประกอบและสิ่งจูงใจด้านต่าง ๆ สามารถตอบสนองความต้องการได้ โดยแสดงออกจากพฤติกรรม เช่น สายตา คำพูด ลักษณะท่าทาง เป็นต้น

ความสำคัญของความพึงพอใจ

สาโรช ไชยสมบัติ (2543) ความสำคัญของความพึงพอใจว่า ความพึงพอใจเป็นปัจจัยสำคัญ ที่ช่วยให้งานประสบ ผลสำเร็จ โดยเฉพาะอย่างยิ่งงานเกี่ยวกับการให้บริการ ซึ่งเป็นปัจจัยสำคัญประการแรกที่ เป็นตัวบ่งชี้ถึงความเจริญก้าวหน้าของงานบริการก็คือ จำนวนผู้มาใช้บริการ ดังนั้นผู้บริหารที่ชาญฉลาดจึงควรอย่างยิ่งที่จะต้องศึกษาให้ลึกซึ่งถึงปัจจัยและองค์ประกอบต่าง ๆ ที่จะทำให้เกิดความพึงพอใจ ทั้งผู้ปฏิบัติงานและผู้มาใช้บริการ เพื่อใช้เป็นแนวทางในการบริหารองค์กรให้มีประสิทธิภาพ และเกิดประโยชน์สูงที่สุดจากความสำคัญดังกล่าว สรุปได้ว่า หากบุคคลมีความพึงพอใจย่อมส่งผลต่อความเจริญก้าวหน้าของหน่วยงานตลอดจนทำให้เกิดความศรัทธาในหน่วยงานต่อไป

ลักษณะของความพึงพอใจ

หทัยรัตน์ ประทุมสูตร (2542) ความพึงพอใจ เกิดจากการประเมินความแตกต่างระหว่างสิ่งที่คาดหวังกับสิ่งที่ได้รับจริงในสถานการณ์หนึ่ง สามารถเปลี่ยนแปลงได้ตลอดเวลาตามปัจจัยแวดล้อมและสถานการณ์ที่เกิดขึ้น ผ่านการแสดงออกทางอารมณ์และความรู้สึกในทางบวกของบุคคลต่อสิ่งหนึ่งสิ่งใด เป็นความรู้สึกชอบสิ่งใดสิ่งหนึ่งที่ผันแปรได้ตามปัจจัยที่ไม่เกี่ยวข้องกับความคาดหวังของบุคคลในแต่ละสถานการณ์ นอกจากนี้ความพึงพอใจเป็นความรู้สึกที่แสดงออกมาในระดับมากน้อยได้ ขึ้นอยู่กับความแตกต่างของการประเมินสิ่งที่ได้รับจริงกับสิ่งที่คาดหวังไว้

นอกจากนี้ ความพึงพอใจของบุคคลใดบุคคลหนึ่งจะถูกกำหนดจากความรู้สึกของแต่ละบุคคลโดยจากการพิจารณาความแตกต่างระหว่างผลตอบแทนที่เกิดขึ้นจริงและผลตอบแทนที่เขามีความรู้สึกว่าเขาควรจะได้รับแล้ว ถ้าหากผลตอบแทนที่ได้รับจริงมากกว่าผลตอบแทนที่เขาคาดว่าจะได้รับย่อมจะก่อให้เกิดความพึงพอใจขึ้น ซึ่งความพึงพอใจจะมากหรือน้อยหรือไม่พึงพอใจนั้น ขึ้นอยู่กับความยุติธรรมของผลตอบแทน

แนวคิดเกี่ยวกับการให้บริการ

การให้บริการ เป็นหน้าที่หลักสำคัญในการบริการงานในภาครัฐ โดยเฉพาะงานที่จะต้องมีการติดต่อสัมพันธ์กับประชาชนโดยตรง โดยหน่วยงานและเจ้าหน้าที่ผู้ให้บริการมีหน้าที่ในการส่งต่อการบริการ (Delivery Service) ให้แก่ผู้รับบริการ กล่าวคือ คุณค่าประการแรกของการบริการงานรัฐกิจทั้งหมด คือ การปฏิบัติงานด้วยการให้บริการที่ก่อให้เกิดความพึงพอใจซึ่งมีลักษณะสำคัญ 5 ประการ คือ การให้บริการอย่างเท่าเทียมกัน (Equivalent Service) การให้บริการอย่างรวดเร็วทันเวลา (Timely Service) การให้บริการอย่างเพียงพอ (Ample Service) การให้บริการอย่างต่อเนื่อง (Continuous Service) และการให้บริการอย่างก้าวหน้า (Progressive Service)

ความพึงพอใจของผู้รับบริการ

ความพึงพอใจของผู้รับบริการ หมายถึง ความพึงพอใจของประชาชนที่เข้ามารับบริการสัมพันธ์กับประสิทธิภาพในการบริหารงานราชการ โดยเกี่ยวข้องกับทัศนคติของคนที่เกิดจากประสบการณ์ที่ผู้รับบริการเข้าไปใช้บริการในสถานบริการนั้น และประสบการณ์นั้นได้เป็นไปตามความคาดหวังของผู้รับบริการมากน้อยเพียงใด

เกณฑ์ในการพิจารณาคุณภาพของบริการ

องค์กรปกครองส่วนท้องถิ่นมีหลักเกณฑ์ในการพิจารณาคุณภาพการบริการ ดังนี้

1) รูปธรรม (Tangible) หมายถึง ลักษณะทางกายภาพของการบริการที่ผู้รับบริการได้รับ ทำให้เขาสามารถคาดคะเนถึงคุณภาพของบริการดังกล่าวได้
2) ความไว้วางใจ (Reliability) หมายถึง ผู้รับบริการเล็งเห็นถึงความสม่ำเสมอ และความถูกต้องในการให้บริการ รวมทั้งประสิทธิภาพของพนักงานที่ให้บริการ
3) การตอบสนองต่อผู้รับบริการ (Responsiveness) หมายถึง ผู้ใช้บริการจะคำนึงถึงเวลาและความสามารถในการแก้ไขปัญหาของผู้ให้บริการว่า ตรงจุดหรือดีกว่าตามที่ผู้รับบริการต้องการหรือไม่
4) ความมั่นใจได้ (Assurance) หมายถึง ผู้รับบริการจะมองถึงความรู้ ความชำนาญ หรือความสามารถของบุคลากร ซึ่งเป็นผลที่จะสร้างความมั่นใจ รวมทั้งความไว้วางใจในการบริการนั้น
5) ความเข้าใจและความเห็นอกเห็นใจ (Empathy) หมายถึง ผู้รับบริการจะพิจารณาถึงความสะดวกด้านเวลา สถานที่ ทำเลที่ตั้ง ตลอดจนความพยายามของพนักงานที่จะเข้าใจถึงความต้องการของผู้บริการรวมทั้งความสนใจในการตอบสนองความต้องการดังกล่าว

การวัดความพึงพอใจที่มีต่อการบริการ

ภณิดา ชัยปัญญา (2541) ความพึงพอใจที่มีต่อการใช้บริการจะเกิดขึ้นหรือไม่นั้นจะต้องพิจารณาถึงลักษณะของ

1) การให้บริการขององค์กร ประกอบกับระดับความรู้สึกของผู้มารับบริการของแต่ละบุคคล หากจะวัดความพึงพอใจในการใช้บริการสามารถทำได้หลายวิธี ดังนี้ เช่น การใช้แบบสอบถาม การสัมภาษณ์ และการสังเกต
2) การใช้แบบสอบถาม ซึ่งเป็นวิธีการที่นิยมใช้กันแพร่หลายวิธีหนึ่ง โดยการขอความร่วมมือจากกลุ่มบุคคลที่ต้องการ สามารถแสดงความคิดเห็นลงในแบบฟอร์มที่กำหนดคำตอบไว้ให้เลือกตอบหรือเป็นคำตอบอิสระ เช่น ลักษณะของการให้บริการ สถานที่ให้บริการ บุคลากรที่ให้บริการ
3) การสัมภาษณ์ เป็นวิธีการที่ต้องอาศัยเทคนิคและความชำนาญพิเศษของผู้สัมภาษณ์ที่จะจูงใจให้ผู้ถูกสัมภาษณ์ตอบคำถามให้ตรงกับข้อเท็จจริง
4) การสังเกต เป็นวิธีการสังเกตจากพฤติกรรมทั้งก่อนมารับบริการ ขณะรับบริการ และหลังจากการได้รับบริการแล้ว เช่น การสังเกตกิริยาท่าทาง การพูด สีหน้า และความถี่ของการมาขอรับการบริการ เป็นต้น ผู้วิจัยจะต้องกระทำอย่างจริงจังและมีแบบแผนที่แน่นอน

ความพึงพอใจในการบริการอย่างมีประสิทธิภาพ มีลักษณะทั่วไปดังนี้

1) ความพึงพอใจเป็นการแสดงออกทางอารมณ์ และความรู้สึกในทางบวกของบุคคลต่อสิ่งหนึ่งสิ่งใด บุคคลจำเป็นต้องปฏิสัมพันธ์กับสิ่งแวดล้อมรอบตัว การตอบสนองความต้องการส่วนบุคคลด้วยการโต้ตอบกับบุคคลอื่น และสิ่งต่าง ๆ ในชีวิตประจำวัน ทำให้แต่ละคนมีประสบการณ์การเรียนรู้สิ่งที่จะได้รับตอบแทนแตกต่างกันไป ในสถานการณ์การบริการก็เป็นเช่นเดียวกันบุคคลรับรู้หลายสิ่งหลายอย่างเกี่ยวกับการบริการ ไม่ว่าจะเป็นประเภทของการบริการหรือคุณภาพของการบริการซึ่งประสบการณ์ที่ได้รับจากการสัมผัสบริการต่าง ๆ หากเป็นไปตามความต้องการของผู้รับบริการ โดยทำให้ผู้รับบริการได้รับสิ่งที่คาดหวังก็ย่อมก่อให้เกิดความรู้สึกที่ดีและพึงพอใจ
2) ความพึงพอใจเกิดจากการประเมินความแตกต่างระหว่างสิ่งที่คาดหวังกับสิ่งที่ได้รับจริงในสถานการณ์บริการก่อนที่ประชาชนจะมาใช้บริการ

แผนยุทธศาสตร์การพัฒนาระบบราชการไทย กำหนดให้

สำนักกานคณะกรรมการพัฒนาระบบราชการ (2556) การสร้างความเป็นเลิศในการให้บริการประชาชน คือการพัฒนางานบริการของส่วนราชการและหน่วยงานของรัฐสู่ความเป็นเลิศ เพื่อให้ประชาชนมี

ความพึงพอใจ ต่อคุณภาพการให้บริการ โดยออกแบบการบริการที่ยึดประชาชนเป็นศูนย์กลาง มีการนำเทคโนโลยีสารสนเทศที่เหมาะสมมาใช้เพื่อให้ประชาชนสามารถใช้บริการได้ง่ายและหลากหลายรูปแบบ เน้นการบริการเชิงรุกที่มีปฏิสัมพันธ์โดยตรงระหว่างภาครัฐและประชาชน การให้บริการแบบเบ็ดเสร็จอย่างแท้จริง พัฒนาระบบการจัดการ ข้อร้องเรียนให้มีประสิทธิภาพ รวมทั้งเสริมสร้างวัฒนธรรมการบริการที่เป็นเลิศ

1. พัฒนาระบบการให้บริการประชาชน

1) ส่งเสริมให้หน่วยงานของรัฐพัฒนาระบบการเชื่อมโยงงานบริการซึ่งกันและกัน และวางรูปแบบการให้บริการประชาชนที่สามารถขอรับบริการจากภาครัฐได้ทุกเรื่อง โดยไม่คำนึงว่าผู้รับบริการ จะมาขอรับบริการ ณ ที่ใด (No Wrong Door)
2) ยกระดับการดำเนินงานของศูนย์บริการร่วม (One Stop Service) ด้วยการเชื่อมโยงและ บูรณาการกระบวนงานบริการที่หลากหลายจากส่วนราชการต่าง ๆ มาไว้ ณ สถานที่เดียวกัน เพื่อให้ประชาชนสามารถรับบริการได้สะดวก รวดเร็ว ณ จุดเดียว เช่น ศูนย์รับคำขออนุญาต ศูนย์ช่วยเหลือเด็กและสตรีในภาวะวิกฤต (One Stop Crisis Center : OSCC) เป็นต้น
3) ส่งเสริมให้ส่วนราชการนำเทคโนโลยีสารสนเทศและการสื่อสารเข้ามาใช้ในการให้บริการ ประชาชน (e-Service) เพื่อให้สามารถเข้าถึงบริการของรัฐได้ง่ายขึ้น รวมทั้งพัฒนารูปแบบ การบริการที่เปิดโอกาสให้ประชาชนเป็นผู้เลือกรูปแบบการรับบริการที่เหมาะสมกับความต้องการ ของตนเอง (Government You Design) โดยนำเทคโนโลยีสมัยใหม่เข้ามาใช้ เช่น m - Government ซึ่งให้บริการผ่านโทรศัพท์เคลื่อนที่ (Mobile G2C Service) ที่ส่งข้อมูลข่าวสารและบริการถึงประชาชน แจ้งข่าวภัยธรรมชาติ ข้อมูลการเกษตร ราคาพืชผล หรือการติดต่อและแจ้งข้อมูล ข่าวสารผ่านสังคมเครือข่ายออนไลน์ (Social Network) เป็นต้น
4) ส่งเสริมให้มีเว็บกลางของภาครัฐ (Web Portal) เพื่อเป็นช่องทางของบริการภาครัฐทุกประเภท โดยให้เชื่อมโยงกับบริการในรูปแบบอิเล็กทรอนิกส์ทุกหน่วยงานของภาครัฐ รวมถึงข้อมูล ข่าวสาร องค์ความรู้ ซึ่งประชาชนสามารถเข้าถึงได้
5) ยกระดับคุณภาพมาตรฐานการให้บริการประชาชนที่มีความเชื่อมโยงกันระหว่างหลาย ส่วนราชการนำไปสู่การเพิ่มขีดความสามารถในการประกอบธุรกิจของประเทศและการ เพิ่มขีดความสามารถในการแข่งขัน โดยทบทวนขั้นตอน ปรับปรุงกระบวนงาน หรือแก้ไข กฎหมาย กฎ ระเบียบ ข้อบังคับที่เป็นอุปสรรคต่อการให้บริการประชาชนของหน่วยงาน ของรัฐ เพื่อให้การปฏิบัติงานเกิดความคล่องตัวและเอื้อต่อการแข่งขันของประเทศ

6) ส่งเสริมให้มีการนำระบบการรับประกันคุณภาพมาตรฐานการให้บริการ (Service Level Agreement) มาใช้ในภาครัฐ ซึ่งเป็นการกำหนดเงื่อนไขในการให้บริการของหน่วยงานของรัฐ ที่มีต่อประชาชน โดยการกำหนดระดับการให้บริการ ซึ่งครอบคลุมการกำหนดลักษณะ ความสำคัญ ระยะเวลา รวมถึงการชดเชยกรณีที่การให้บริการไม่เป็นไปตามที่กำหนด
7) ส่งเสริมให้มีการพัฒนาประสิทธิภาพของระบบบริการภาครัฐโดยใช้ประโยชน์จากบัตรประจำตัวประชาชน ในการเชื่อมโยงและบูรณาการข้อมูลของหน่วยงานต่าง ๆ ที่เกี่ยวข้องกับการให้บริการประชาชนตามวงจรชีวิต โดยเฉพาะการใช้ประโยชน์จากบัตรสมาร์ทการ์ด (Smart Card) หรือเลขประจำตัวประชาชน 13 หลัก

2. เสริมสร้างวัฒนธรรมการให้บริการที่เป็นเลิศ

1) ส่งเสริมให้หน่วยงานของรัฐมีการปรับเปลี่ยนกระบวนทัศน์ ค่านิยม และหล่อหลอมการสร้างวัฒนธรรมองค์การให้ข้าราชการ และเจ้าหน้าที่ของรัฐมีจิตใจที่เอื้อต่อการให้บริการที่ดี รวมถึงเปิดโอกาสให้ประชาชนมีส่วนร่วมในการปรับปรุงคุณภาพการบริการโดยตรงมากขึ้น
2) ส่งเสริมให้หน่วยงานของรัฐยกระดับระบบการบริการประชาชนโดยการจำแนกกลุ่มผู้รับบริการ การสำรวจความพึงพอใจของประชาชนที่ใช้บริการเพื่อให้สามารถนำมาปรับปรุง และพัฒนาคุณภาพการบริการได้อย่างจริงจัง เน้นการสำรวจความพึงพอใจของประชาชน ณ จุดบริการ หลังจากได้รับการบริการ และนำผลสำรวจความพึงพอใจมาวิเคราะห์ศึกษาเปรียบเทียบ เพื่อปรับปรุงประสิทธิภาพการทำงาน และเผยแพร่ผลการสำรวจให้ประชาชนทราบ โดยอาจจัดตั้งสถาบันการส่งเสริมการให้บริการประชาชนที่เป็นเลิศ (Institute for Citizen - Centered Service Excellence) เพื่อทำหน้าที่ในการสำรวจความคิดเห็น วิเคราะห์ ติดตาม เสนอแนะ การปรับปรุงและพัฒนาคุณภาพการบริการประชาชนแก่ส่วนราชการต่าง ๆ

3. พัฒนาระบบการจัดการข้อร้องเรียนและแก้ไขปัญหาความเดือดร้อนของประชาชน

1) ส่งเสริมให้ส่วนราชการมีการพัฒนาระบบการจัดการข้อร้องเรียนและแก้ไขปัญหาความเดือดร้อนของประชาชนอย่างจริงจัง โดยเน้นการจัดการเชิงรุก มีการรวบรวมหลักเกณฑ์และกระบวนการจัดการข้อร้องเรียนให้มีประสิทธิภาพเป็นมาตรฐาน ตอบสนองทันท่วงที สามารถติดตามเรื่องร้องเรียนได้ตั้งแต่จุดเริ่มต้นและสิ้นสุดของการให้บริการ รวมไปถึงการมีฐานข้อมูลและระบบสารสนเทศในการเชื่อมโยงข้อมูลกันระหว่างหน่วยงานต่าง ๆ

2) วางหลักเกณฑ์ แนวทางและกลไกการช่วยเหลือเยียวยาเมื่อประชาชนได้รับความไม่เป็นธรรม หรือได้รับความเสียหายที่เกิดจากความผิดพลาดของการดำเนินการของภาครัฐและปัญหาที่เกิดจากภัยพิบัติทางธรรมชาติหรือปัญหาอื่น ๆ ที่รัฐมีส่วนเกี่ยวข้อง

บรรณานุกรม

สาโรช ไชยสมบัติ. (2543). ความพึงพอใจในการทำงานของครูอาจารย์โรงเรียนมัธยมศึกษาสังกัดกรมสามัญศึกษาจังหวัดร้อยเอ็ด. ปริญญานิพนธ์การศึกษามหาบัณฑิต มหาสารคาม มหาวิทยาลัยศรีนครินทรวิโรฒ มหาสารคาม.

หทัยรัตน์ ประทุมสูตร. ความพึงพอใจในการปฏิบัติงานของพยาบาล โรงพยาบาลชุมชน จังหวัดพิษณุโลก.วิทยานิพนธ์ กศ.ม. มหาวิทยาลัยนเรศวร พิษณุโลก, 2542

ภนิดา ชัยปัญญา. (2541). การวัดความพึงพอใจ. กรุงเทพฯ : แสงอักษร.

https://www2.opdc.go.th/content.php?menu_id=4&content_id=2645

ส่วนที่ 3
ผลการวิจัย

การวิจัยครั้งนี้มีวัตถุประสงค์เพื่อ 1) เพื่อศึกษาระดับความพึงพอใจของผู้รับบริการที่มีต่อการให้บริการด้านขั้นตอนการให้บริการ ด้านเจ้าหน้าที่ผู้ให้บริการ ด้านช่องทางการให้บริการ และด้านสถานที่และสิ่งอำนวยความสะดวก 2) เพื่อศึกษาระดับความพึงพอใจของผู้รับบริการที่มีต่อการให้บริการจำแนกตามงานที่มาขอรับบริการ 3) เพื่อศึกษาปัญหาและข้อเสนอแนะเกี่ยวกับการให้บริการ และนำผลการศึกษาที่ได้เป็นแนวทางในการเสนอแนะเชิงนโยบายและเชิงปฏิบัติงานแก่หน่วยงานที่เกี่ยวข้อง โดยมีลำดับขั้นตอนการนำเสนอผลการวิเคราะห์ตามวัตถุประสงค์ ของการวิจัยที่กำหนดไว้โดยนำเสนอเป็นตารางประกอบแบ่งออกเป็น 3 ตอนดังนี้

ตอนที่ 1 ผลการวิเคราะห์ข้อมูลสถานภาพและข้อมูลทั่วไปของผู้ตอบแบบสอบถาม

ตอนที่ 2 ผลการวิเคราะห์ระดับความพึงพอใจของผู้รับบริการที่มีต่อการให้บริการตามวัตถุประสงค์

ตอนที่ 3 ข้อเสนอแนะในการให้บริการจากคำถามปลายเปิด

จากแบบสำรวจเก็บจากประชาชนที่อยู่ในพื้นที่ดูแลขององค์การบริหารส่วนตำบลบ้านกาด มีจำนวนทั้งสิ้น 346 ชุด สามารถจำแนกรายละเอียดได้ ดังนี้

2.1 ข้อมูลพื้นฐานของผู้ตอบแบบสอบถาม

ตารางที่ 2 : จำนวนและร้อยละของผู้ตอบแบบสอบถาม: จำแนกตามหมู่บ้านที่อาศัยอยู่

หมู่บ้าน	จำนวน (คน)	ร้อยละ
หมู่ที่ 1 บ้านใหม่ปางเติม	30	8.67
หมู่ที่ 2 บ้านหัวฝาย	71	20.52
หมู่ที่ 3 บ้านกิ่วแลป่าเป้า	30	8.67
หมู่ที่ 4 บ้านมะกายยอน	49	14.16
หมู่ที่ 5 บ้านกาด	20	5.78
หมู่ที่ 6 บ้านน้ำต้น	51	14.74
หมู่ที่ 7 บ้านริมวาง	23	6.65
หมู่ที่ 8 บ้านอัมพาราม	49	14.16

หมู่บ้าน	จำนวน (คน)	ร้อยละ
หมู่ที่ 9 บ้านปง	23	6.65
รวม	**346**	**100.00**

จากตารางที่ 2 เมื่อวิเคราะห์ข้อมูลของผู้ตอบแบบสอบถามจำแนกตามหมู่บ้านที่อาศัยอยู่ พบว่าผู้ตอบแบบสอบถามส่วนใหญ่อาศัยอยู่ในหมู่ที่ 2 คือคิดเป็นร้อยละ 20.52 ของผู้ตอบแบบสอบถามทั้งหมด รองลงมาคือผู้ตอบแบบสอบถามที่อาศัยอยู่ในหมู่ที่ 6 คิดเป็นร้อยละ 14.74 และผู้ตอบแบบสอบถามน้อยที่สุดอาศัยอยู่ในหมู่ที่ 5 คิดเป็นร้อยละ 5.78 ของผู้ตอบแบบสอบถามทั้งหมด โดยรวมแล้วจำนวนผู้ตอบแบบสอบถามตามหมู่บ้านมีจำนวนคละๆกัน

ตารางที่ 3 : จำนวนและร้อยละของผู้ตอบแบบสอบถาม: จำแนกตามจำนวนครั้งที่รับบริการต่อปี

จำนวนครั้งที่รับบริการต่อปี	จำนวน (คน)	ร้อยละ
น้อยกว่า 3 ครั้ง	344	99.42
4 – 6 ครั้ง	2	0.58
รวม	**346**	**100.00**

จากตารางที่ 3 เมื่อวิเคราะห์ข้อมูลของผู้ตอบแบบสอบถามจำแนกตามจำนวนครั้งที่เข้ารับบริการต่อปี พบว่าผู้ตอบแบบสอบถามส่วนใหญ่มารับบริการ น้อยกว่า 3 ครั้ง ต่อปี (ร้อยละ 99.42 ของผู้ตอบแบบสอบถามทั้งหมด) รองลงมาคือ 4 – 6 ครั้ง ต่อปี (ร้อยละ 0.58 ของผู้ตอบแบบสอบถามทั้งหมด)

ตารางที่ 4 : จำนวนและร้อยละของผู้ตอบแบบสอบถาม จำแนกตามช่วงเวลาในการเข้ารับบริการ

ช่วงเวลาในการเข้ารับบริการ	จำนวน (คน)	ร้อยละ
8.30 – 12.00 น.	63	18.21
13.00 – 16.30 น.	163	47.11
นอกเวลาราชการ หรือ ช่วงเวลาที่หน่วยงานมาให้บริการในพื้นที่	120	34.68
รวม	**346**	**100.00**

จากตารางที่ 4 เมื่อวิเคราะห์ข้อมูลของผู้ตอบแบบสอบถามจำแนกตามช่วงเวลาที่เข้ารับบริการต่อปี พบว่าผู้ตอบแบบสอบถามส่วนใหญ่มารับบริการในช่วงเวลา 13.00 – 16.30 น. (ร้อยละ 47.11 ของผู้ตอบแบบสอบถามทั้งหมด) รองลงมาคือผู้ตอบแบบสอบถามมารับบริการในช่วงเวลา นอกเวลาราชการ หรือ

ช่วงเวลาที่หน่วยงานมาให้บริการในพื้นที่ (ร้อยละ 34.68 ของผู้ตอบแบบสอบถามทั้งหมด) และช่วงเวลา 8.30 – 12.00 น. (ร้อยละ 18.21 ของผู้ตอบแบบสอบถามทั้งหมด)

ตารางที่ 5 : จำนวนและร้อยละของผู้ตอบแบบสอบถาม: จำแนกตามเพศ

เพศ	จำนวน (คน)	ร้อยละ
ชาย	333	96.24
หญิง	13	3.76
รวม	**346**	**100.00**

จากตารางที่ 5 เมื่อวิเคราะห์ข้อมูลของผู้ตอบแบบสอบถามจำแนกตามเพศ พบว่าผู้ตอบแบบสอบถามส่วนใหญ่เป็นเพศชาย (ร้อยละ 96.24 ของผู้ตอบแบบสอบถามทั้งหมด) และเพศหญิง (ร้อยละ 3.76 ของผู้ตอบแบบสอบถามทั้งหมด)

ตารางที่ 6 : จำนวนและร้อยละของผู้ตอบแบบสอบถาม: จำแนกตามอาชีพ

อาชีพ	จำนวน (คน)	ร้อยละ
เกษตรกร	4	1.16
รับจ้างทั่วไป	108	31.21
ค้าขายรายย่อย	190	54.91
เจ้าของธุรกิจ / ผู้ประกอบการ	3	0.87
ลูกจ้างพนักงานบริษัทเอกชน	26	7.51
รับราชการ / พนักงานรัฐวิสาหกิจ	15	4.34
รวม	**346**	**100.00**

จากตารางที่ 6 เมื่อวิเคราะห์ข้อมูลของผู้ตอบแบบสอบถามจำแนกตามอาชีพ พบว่าผู้ตอบแบบสอบถามส่วนใหญ่มีอาชีพค้าขายรายย่อย (ร้อยละ 54.91 ของผู้ตอบแบบสอบถามทั้งหมด) รองลงมาคืออาชีพรับจ้างทั่วไป (ร้อยละ 31.21 ของผู้ตอบแบบสอบถามทั้งหมด)

ตารางที่ 7 : จำนวนและร้อยละของผู้ตอบแบบสอบถาม จำแนกตามระดับการศึกษา

ระดับการศึกษา	จำนวน (คน)	ร้อยละ
ต่ำกว่ามัธยมศึกษาตอนต้น	0	0
มัธยมศึกษาตอนต้น	32	9.25
มัธยมศึกษาตอนปลาย หรือ ปวช.	121	34.97
อนุปริญญา หรือ ปวส.	51	14.74
ปริญญาตรี หรือ สูงกว่า	142	41.04
รวม	**346**	**100.00**

จากตารางที่ 7 เมื่อวิเคราะห์ข้อมูลของผู้ตอบแบบสอบถามจำแนกตามระดับการศึกษา พบว่าผู้ตอบแบบสอบถามส่วนใหญ่มีการศึกษาอยู่ในระดับปริญญาตรี หรือ สูงกว่า (ร้อยละ 41.04 ของผู้ตอบแบบสอบถามทั้งหมด) การศึกษาอยู่ในระดับมัธยมศึกษาตอนปลาย หรือ ปวช. (ร้อยละ 34.97 ของผู้ตอบแบบสอบถามทั้งหมด) และการศึกษาระดับอนุปริญญา หรือ ปวส. (ร้อยละ 14.74 ของผู้ตอบแบบสอบถามทั้งหมด) ตามลำดับ

ตารางที่ 8 : จำนวนและร้อยละของผู้ตอบแบบสอบถาม: จำแนกตามรายได้เฉลี่ยต่อเดือน

รายได้เฉลี่ยต่อเดือน	จำนวน (คน)	ร้อยละ
ต่ำกว่า 5,000 บาทต่อเดือน	32	9.25
5,000 – 9,999 บาทต่อเดือน	204	58.96
10,000 – 19,999 บาทต่อเดือน	66	19.08
20,000 – 29,999 บาทต่อเดือน	23	6.65
30,000 บาทต่อเดือนขึ้นไป	21	6.07
รวม	**346**	**100.00**

จากตารางที่ 8 เมื่อวิเคราะห์ข้อมูลของผู้ตอบแบบสอบถามจำแนกตามช่วงของรายได้เฉลี่ยต่อเดือน พบว่าผู้ตอบแบบสอบถามส่วนใหญ่มีรายได้ 5,000 – 9,999 บาทต่อเดือน (ร้อยละ 58.96 ของผู้ตอบแบบสอบถามทั้งหมด) รายได้ 10,000 – 19,999 บาทต่อเดือน (ร้อยละ 19.08 ของผู้ตอบแบบสอบถามทั้งหมด) และมีรายได้ ต่ำกว่า 5,000 บาทต่อเดือน (ร้อยละ 9.25 ของผู้ตอบแบบสอบถามทั้งหมด) ตามลำดับ

ตารางที่ 9 : จำนวนและร้อยละของผู้ตอบแบบสอบถาม: จำแนกตามลักษณะส่วนงานที่เข้ารับบริการ

ลักษณะส่วนงานที่เข้ารับบริการ	จำนวน (คน)	ร้อยละ
1. งานด้านโยธา การขออนุญาตปลูกสิ่งก่อสร้าง	120	34.68
2. งานด้านรายได้หรือภาษี	89	25.72
3. งานด้านพัฒนาชุมชนและสวัสดิการสังคม	122	35.26
4. งานด้านสาธารณสุข	155	44.80

จากตารางที่ 9 เมื่อวิเคราะห์ข้อมูลของผู้ตอบแบบสอบถามถึงลักษณะส่วนงานที่รับบริการต่อปี ซึ่งผู้ตอบแบบสอบถามสามารถเลือกตอบได้มากกว่า 1 ด้าน พบว่าผู้ตอบแบบสอบถามส่วนใหญ่รับบริการสูงสุด 3 อันดับคือ ด้านสาธารณสุข จำนวน 155 คน (ร้อยละ 44.80 ของผู้ตอบแบบสอบถามทั้งหมด) รองลงมาคือ ด้านพัฒนาชุมชนและสวัสดิการสังคม จำนวน 122 คน (ร้อยละ 35.26 ของผู้ตอบแบบสอบถามทั้งหมด) และ ด้านโยธา การขออนุญาตปลูกสิ่งก่อสร้าง จำนวน 120 คน (ร้อยละ 34.68 ของผู้ตอบแบบสอบถามทั้งหมด) ตามลำดับ

2.2 ความพึงพอใจของประชาชนที่มีต่อการให้บริการ

ตารางที่ 10 : ค่าเฉลี่ยและส่วนเบี่ยงเบนมาตรฐาน ความพึงพอใจของประชาชนที่มีต่อการให้บริการ: ด้านกระบวนการและขั้นตอนการให้บริการ

ความพึงพอใจด้านกระบวนการและขั้นตอนการให้บริการ	$\overline{X}$	SD	ระดับความพึงพอใจ
1. ความชัดเจนของแผนผังแสดงขั้นตอนการให้บริการ	4.36	0.48	มากที่สุด
2. การให้บริการเป็นระบบและขั้นตอน	4.37	0.51	มากที่สุด
3. ความสะดวกที่ได้รับจากการให้บริการแต่ละขั้นตอน	4.56	0.60	มากที่สุด
4. ความสะดวกรวดเร็วในการให้บริการ	4.35	0.65	มากที่สุด
5. การให้บริการตามลำดับก่อนหลัง	4.18	0.59	มาก
รวม	**4.36**	**0.58**	**มากที่สุด**

จากตารางที่ 10 การวิเคราะห์ความพึงพอใจด้านกระบวนการและขั้นตอนให้บริการในภาพรวม พบว่าค่าเฉลี่ยความพึงพอใจของประชาชนต่อกระบวนการและขั้นตอนให้บริการอยู่ในระดับคุณภาพมากที่สุด โดยมีค่าเฉลี่ยโดยรวมเท่ากับ 4.36 เมื่อพิจารณาเป็นรายประเด็นพบว่าทุกประเด็นในกระบวนการและขั้นตอนให้บริการ ประชาชนมีความพึงพอใจในระดับมากและมากที่สุด

ประเด็นที่ประชาชนมีความพึงพอใจสูงสุด 3 อันดับเรียงจากมากไปน้อย ดังนี้ อันดับที่ 1 ความสะดวกที่ได้รับจากการให้บริการแต่ละขั้นตอน (ค่าเฉลี่ย 4.56) อันดับที่ 2 การให้บริการเป็นระบบและขั้นตอน (ค่าเฉลี่ย 4.37) และอันดับที่ 3 ความชัดเจนของแผนผังแสดงขั้นตอนการให้บริการ (ค่าเฉลี่ย 4.36) ตามลำดับ

ตารางที่ 11 : ค่าเฉลี่ยและส่วนเบี่ยงเบนมาตรฐาน ความพึงพอใจของประชาชนที่มีต่อการให้บริการ: ด้านเจ้าหน้าที่ผู้ให้บริการ

ความพึงพอใจด้านเจ้าหน้าที่ผู้ให้บริการ	$\bar{X}$	SD	ระดับความพึงพอใจ
1. บุคลิก ท่วงที วาจา และการต้อนรับของเจ้าหน้าที่	4.64	0.57	มากที่สุด
2. การแต่งกายสุภาพ เหมาะสมกับสถานที่ราชการ	4.62	0.62	มากที่สุด
3. ความเอาใจใส่ ความกระตือรือร้นในการให้บริการ	4.49	0.58	มากที่สุด
4. ความตรงต่อเวลา และความพร้อมในการปฏิบัติงาน	4.46	0.57	มากที่สุด
5. ความรู้ ความสามารถในการอธิบายข้อมูล และการตอบข้อซักถาม	4.44	0.60	มากที่สุด
6. เจ้าหน้าที่ให้ความเสมอภาคในการให้บริการแก่ผู้รับบริการ	4.41	0.63	มากที่สุด
7. เจ้าหน้าที่มีความซื่อสัตย์สุจริตในการปฏิบัติงาน	4.21	0.66	มาก
8. การอำนวยความสะดวกของเจ้าหน้าที่	4.14	0.66	มาก
รวม	**4.43**	**0.63**	**มากที่สุด**

จากตารางที่ 11 การวิเคราะห์ความพึงพอใจด้านเจ้าหน้าที่ผู้ให้บริการในภาพรวม พบว่าค่าเฉลี่ยความพึงพอใจของประชาชนต่อเจ้าหน้าที่ผู้ให้บริการอยู่ในระดับคุณภาพมากที่สุด โดยมีค่าเฉลี่ยโดยรวมเท่ากับ 4.43 เมื่อพิจารณาเป็นรายประเด็นพบว่าประเด็นด้านเจ้าหน้าที่ผู้ให้บริการ ประชาชนมีความพึงพอใจในระดับมากและมากที่สุด

ประเด็นที่ประชาชนมีความพึงพอใจสูงสุด 3 อันดับเรียงจากมากไปน้อย ดังนี้ อันดับที่ 1 บุคลิก ท่วงที วาจา และการต้อนรับของเจ้าหน้าที่ (ค่าเฉลี่ย 4.64) อันดับที่ 2 การแต่งกายสุภาพ เหมาะสมกับสถานที่ราชการ (ค่าเฉลี่ย 4.62) และอันดับที่ 3 ความเอาใจใส่ ความกระตือรือร้นในการให้บริการ (ค่าเฉลี่ย 4.49) ตามลำดับ

ตารางที่ 12 : ค่าเฉลี่ยและส่วนเบี่ยงเบนมาตรฐาน ความพึงพอใจของประชาชนที่มีต่อการให้บริการ: ด้านช่องทางการให้บริการ

ความพึงพอใจด้านช่องทางการให้บริการ	$\bar{X}$	SD	ระดับความพึงพอใจ
1. มีการประชาสัมพันธ์ช่องทางการให้บริการแก่ประชาชน	4.55	0.64	มากที่สุด
2. มีความหลากหลายของช่องทางการให้บริการ	4.48	0.67	มากที่สุด
3. ช่องทางการให้บริการมีความสะดวกและรวดเร็ว	4.39	0.66	มากที่สุด
4. ช่องทางการให้บริการประชาชนนอกสถานที่มีความเหมาะสม	4.30	0.67	มากที่สุด
รวม	**4.43**	**0.67**	**มากที่สุด**

จากตารางที่ 12 การวิเคราะห์ความพึงพอใจด้านช่องทางการให้บริการในภาพรวม พบว่าค่าเฉลี่ยความพึงพอใจของประชาชนต่อช่องทางการให้บริการอยู่ในระดับคุณภาพมากที่สุด โดยมีค่าเฉลี่ยโดยรวมเท่ากับ 4.43 เมื่อพิจารณาเป็นรายประเด็นพบว่าประเด็นของการประเมินด้านช่องทางการให้บริการประชาชนมีความพึงพอใจในระดับมากที่สุด

ประเด็นที่ประชาชนมีความพึงพอใจสูงสุด 3 อันดับเรียงจากมากไปน้อย ดังนี้ อันดับที่ 1 มีการประชาสัมพันธ์ช่องทางการให้บริการแก่ประชาชน (ค่าเฉลี่ย 4.55) อันดับที่ 2 มีความหลากหลายของช่องทางการให้ บริการ เช่น โทรศัพท์ หรือ เว็บไซต์ เป็นต้น (ค่าเฉลี่ย 4.48) และอันดับที่ 3 ช่องทางการให้บริการมีความสะดวก และรวดเร็วทันต่อความต้องการของประชาชน (ค่าเฉลี่ย 4.39) ตามลำดับ

ตารางที่ 13 : ค่าเฉลี่ยและส่วนเบี่ยงเบนมาตรฐาน ความพึงพอใจของประชาชนที่มีต่อการให้บริการ: ด้านสถานที่และสิ่งอำนวยความสะดวก

ความพึงพอใจด้านสถานที่และสิ่งอำนวยความสะดวก	$\bar{X}$	SD	ระดับความพึงพอใจ
1. ผังแสดงขั้นตอนในการเข้ารับบริการ พร้อมป้ายอธิบาย	4.32	0.67	มากที่สุด
2. การจัดสถานที่และอุปกรณ์ สะดวกต่อการให้บริการ	4.30	0.47	มากที่สุด
3. คุณภาพและความทันสมัยของเครื่องอิเล็กทรอนิกส์	4.33	0.51	มากที่สุด
4. มีระบบสารสนเทศหน่วยงาน e-Services เพื่อลดการใช้กระดาษติดต่อราชการ	4.75	0.51	มากที่สุด
5. ความชัดเจนของป้ายแสดงชื่อส่วนงาน/จุดบริการ	4.63	0.58	มากที่สุด

ความพึงพอใจด้านสถานที่และสิ่งอำนวยความสะดวก	$\bar{X}$	SD	ระดับความพึงพอใจ
6. ความเพียงพอของสถานที่และสิ่งอำนวยความสะดวกต่าง ๆ เช่นที่จอดรถ ห้องน้ำ ที่นั่งขณะรอรับบริการ	4.58	0.59	มากที่สุด
7. การจัดภูมิทัศน์ สะอาด งามตา	4.30	0.62	มากที่สุด
8. ความเหมาะสมของสื่อประชาสัมพันธ์/คู่มือและเอกสารเผยแพร่ความรู้	4.30	0.69	มากที่สุด
9. จัดให้มีสถานที่และสิ่งอำนวยความสะดวกสำหรับผู้พิการ/ผู้สูงอายุ	4.26	0.65	มากที่สุด
รวม	**4.42**	**0.62**	**มากที่สุด**

จากตารางที่ 13 การวิเคราะห์ความพึงพอใจด้านสถานที่และสิ่งอำนวยความสะดวกในภาพรวม พบว่าค่าเฉลี่ยความพึงพอใจของประชาชนต่อสถานที่และสิ่งอำนวยความสะดวกอยู่ในระดับคุณภาพมากที่สุด โดยมีค่าเฉลี่ยโดยรวมเท่ากับ 4.42 เมื่อพิจารณาเป็นรายประเด็นพบว่าประเด็นของการประเมินสิ่งอำนวยความสะดวกในการให้บริการ ประชาชนมีความพึงพอใจในระดับมากที่สุด

ประเด็นที่ประชาชนมีความพึงพอใจสูงสุด 3 อันดับเรียงจากมากไปน้อย ดังนี้ อันดับที่ 1 ความพร้อมของแบบฟอร์มต่างๆ (ค่าเฉลี่ย 4.75) อันดับที่ 2 ความชัดเจนของป้ายแสดงชื่อส่วนงาน/จุดบริการ (ค่าเฉลี่ย 4.63) และอันดับที่ 3 ความเพียงพอของสิ่งอำนวยความสะดวกต่างๆ เช่น ที่จอดรถ ห้องน้ำ ที่นั่งขณะรอรับบริการ WIFI ขณะรอบริการ ฯลฯ (ค่าเฉลี่ย 4.58) ตามลำดับ

2.3 ผลการประเมินความพึงพอใจของประชาชนต่อการให้บริการในภารกิจหลักต่าง ๆ

ตารางที่ 14 : สรุปผลการประเมินความพึงพอใจในการให้บริการในแต่ละด้าน

ประเด็นการประเมิน (คะแนนเต็ม 130 คะแนน)	ด้านกระบวนการและขั้นตอนการให้บริการ (เต็ม = 25)	ด้านเจ้าหน้าที่ผู้ให้บริการ (เต็ม = 40)	ด้านช่องทางการให้บริการ (เต็ม = 20)	ด้านสถานที่และสิ่งอำนวยความสะดวก (เต็ม = 45)	ค่าเฉลี่ย (เต็ม = 130)
1) งานด้านโยธา การขออนุญาตปลูกสิ่งก่อสร้าง	21.42 (85.67)	35.69 (89.23)	17.62 (88.08)	39.69 (88.20)	114.42 (88.01)
2) งานด้านรายได้หรือภาษี	22.09 (88.36)	35.37 (88.43)	17.53 (87.64)	39.53 (87.84)	114.52 (88.09)

ประเด็นการประเมิน (คะแนนเต็ม 130 คะแนน)	ด้านกระบวนการและขั้นตอนการให้บริการ (เต็ม = 25)	ด้านเจ้าหน้าที่ผู้ให้บริการ (เต็ม = 40)	ด้านช่องทางการให้บริการ (เต็ม = 20)	ด้านสถานที่และสิ่งอำนวยความสะดวก (เต็ม = 45)	ค่าเฉลี่ย (เต็ม = 130)
3) งานด้านพัฒนาชุมชนและสวัสดิการสังคม	21.66 (86.62)	35.46 (88.65)	17.57 (87.83)	39.76 (88.36)	114.44 (88.03)
4) งานด้านสาธารณสุข	22.08 (88.31)	35.57 (88.94)	17.78 (88.90)	40.07 (89.05)	115.50 (88.85)
เฉลี่ย	**21.81 (87.24)**	**35.52 (88.81)**	**17.62 (88.11)**	**39.76 (88.36)**	**114.72 (88.25)**

หมายเหตุ ในวงเล็บ (.....) เป็นค่าเทียบร้อยละ

ตารางที่ 15 : สรุปผลการประเมินระดับคุณภาพในการให้บริการในแต่ละด้าน

ประเด็นการประเมิน คะแนนเต็ม 130 คะแนน	คะแนนเฉลี่ยทั้ง 4 ด้าน	คิดเป็นร้อยละ	ระดับคุณภาพ
1. งานด้านโยธา การขออนุญาตปลูกสิ่งก่อสร้าง	114.42	88.01	8
2. งานด้านรายได้หรือภาษี	114.52	88.09	8
3. งานด้านพัฒนาชุมชนและสวัสดิการสังคม	114.44	88.03	8
4. งานด้านสาธารณสุข	115.50	88.85	8
เฉลี่ย	**114.72**	**88.25**	**8**

จากตารางที่ 15 สรุปผลการประเมินความพึงพอใจในการให้บริการในแต่ละด้าน นำคะแนนเฉลี่ยที่ได้ไปหาระดับคุณภาพจากภาพรวมของการประเมินคุณภาพในด้านต่าง ๆ ในตารางที่ 16

ตารางที่ 16 : สรุปผลการประเมินความพึงพอใจในภาพรวมของการให้บริการ

ประเด็นการประเมิน	คะแนนเต็ม	คะแนนเฉลี่ยของกลุ่ม	คิดเป็นร้อยละ	ระดับคุณภาพ
1. ด้านกระบวนการและขั้นตอนการให้บริการ	25	21.81	87.24	8
2. ด้านเจ้าหน้าที่ผู้ให้บริการ	40	35.52	88.81	8
3. ด้านช่องทางการให้บริการ	20	17.62	88.11	8

ประเด็นการประเมิน	คะแนนเต็ม	คะแนนเฉลี่ยของกลุ่ม	คิดเป็นร้อยละ	ระดับคุณภาพ
4. ด้านสถานที่และสิ่งอำนวยความสะดวก	45	39.76	88.36	8
รวม	**130**	**114.72**	**88.25**	**8**

จากตารางที่ 16 สรุปผลการประเมินความพึงพอใจในการให้บริการในภาพรวมขององค์การบริหารส่วนตำบลบ้านกาด พบว่ามีผลการประเมินความพึงพอใจด้วยค่าคะแนนเท่ากับ 114.72 จากคะแนนเต็ม 130 คะแนน คิดเป็นร้อยละ 88.25 คุณภาพการให้บริการระดับ 8 ซึ่งเป็นระดับคุณภาพที่ค่อนข้างสูง โดยทุกประเด็นในการประเมินคุณภาพอยู่ที่ระดับ 8

2.4 สรุปผลการวิจัย

การวิเคราะห์ระดับความพึงพอใจของกลุ่มตัวอย่างประชาชนที่มาใช้บริการที่องค์การบริหารส่วนตำบลบ้านกาด ที่มีต่อการให้บริการด้านกระบวนการและขั้นตอนการให้บริการ ด้านช่องทางการให้บริการ ด้านเจ้าหน้าที่ผู้ให้บริการ และด้านสถานที่และสิ่งอำนวยความสะดวก มีผลการวิเคราะห์ ดังนี้

1. ระดับความพึงพอใจของผู้บริการที่มีต่อการให้บริการ

จากผลการประเมินระดับความพึงพอใจของผู้บริการที่มีต่อการให้บริการพบว่าผู้รับบริการมีความพึงพอใจด้วยค่าคะแนนเฉลี่ย 114.72 คิดเป็นร้อยละ 88.25 คุณภาพของการให้บริการในระดับ 8 มีรายละเอียดแต่ละด้าน ดังนี้

- **ด้านกระบวนการและขั้นตอนการให้บริการ** พบว่ามีคุณภาพการให้บริการในระดับ 8 คะแนนเฉลี่ย 21.81 คิดเป็นร้อยละ 87.24 ประเด็นที่ผู้รับบริการมีความพึงพอใจสูงสุดคือความสะดวกที่ได้รับจากการให้บริการแต่ละขั้นตอน (ค่าเฉลี่ย 4.56)
- **ด้านเจ้าหน้าที่ผู้ให้บริการ** พบว่ามีคุณภาพการให้บริการในระดับ 8 คะแนนเฉลี่ย 35.52 คิดเป็นร้อยละ 88.81 ประเด็นที่ผู้รับบริการมีความพึงพอใจสูงสุดคือบุคลิก ท่วงที วาจา และการต้อนรับของเจ้าหน้าที่ (ค่าเฉลี่ย 4.64)
- **ด้านช่องทางการให้บริการ** พบว่ามีคุณภาพการให้บริการในระดับ 8 คะแนนเฉลี่ยคิดเป็น 17.62 ร้อยละ 88.11 ประเด็นที่ผู้รับบริการมีความพึงพอใจสูงสุดคือมีการประชาสัมพันธ์ช่องทางการให้บริการแก่ประชาชน (ค่าเฉลี่ย 4.55)

- **ด้านสถานที่และสิ่งอำนวยความสะดวก** พบว่ามีคุณภาพการให้บริการในระดับ 8 คะแนนเฉลี่ยคิดเป็น 39.76 ร้อยละ 88.36 ประเด็นที่ผู้รับบริการมีความพึงพอใจสูงสุดคือความพร้อมของแบบฟอร์มต่างๆ (ค่าเฉลี่ย 4.75)

2. ระดับความพึงพอใจ จำแนกตามงานที่ให้บริการ ดังนี้

1) **งานด้านโยธา การขออนุญาตปลูกสิ่งก่อสร้าง** ผู้รับบริการมีความพึงพอใจ มีค่าคะแนนเฉลี่ย 114.42 คิดเป็นร้อยละ 88.01 คุณภาพของการให้บริการระดับ 8
2) **งานด้านรายได้หรือภาษี** ผู้รับบริการมีความพึงพอใจ มีค่าคะแนนเฉลี่ย 114.52 คิดเป็นร้อยละ 88.09 คุณภาพของการให้บริการระดับ 8
3) **งานด้านพัฒนาชุมชนและสวัสดิการสังคม** ผู้รับบริการมีความพึงพอใจ มีค่าคะแนนเฉลี่ย 114.44 คิดเป็นร้อยละ 88.03 คุณภาพของการให้บริการระดับ 8
4) **งานด้านสาธารณสุข** ผู้รับบริการมีความพึงพอใจ มีค่าคะแนนเฉลี่ย 115.50 คิดเป็นร้อยละ 88.85 คุณภาพของการให้บริการระดับ 8

3. สรุปรายละเอียดของการประเมินความพึงพอใจตามภารกิจ 4 ด้าน

ผลการประเมินระดับความพึงพอใจของผู้บริการที่มีต่อการให้บริการพบว่าผู้รับบริการมีความพึงพอใจด้วยค่าคะแนนเฉลี่ย 114.72 คิดเป็นร้อยละ 88.25 คุณภาพของการให้บริการระดับ 8 มีรายละเอียดแต่ละด้าน ดังนี้

(1) งานด้านโยธา การขออนุญาตปลูกสิ่งก่อสร้าง

1) **ด้านกระบวนการและขั้นตอนการให้บริการ** พบว่าประชาชนมีความพึงพอใจ ด้วยค่าคะแนนเฉลี่ย 21.42 คิดเป็นร้อยละ 85.67
2) **ด้านเจ้าหน้าที่ผู้ให้บริการ** พบว่าประชาชนมีความพึงพอใจ ด้วยค่าคะแนนเฉลี่ย 35.69 คิดเป็นร้อยละ 89.23
3) **ด้านช่องทางการให้บริการ** พบว่าประชาชนมีความพึงพอใจ ด้วยค่าคะแนนเฉลี่ย 17.62 คิดเป็นร้อยละ 88.08
4) **ด้านสถานที่และสิ่งอำนวยความสะดวก** พบว่าประชาชนมีความพึงพอใจ ด้วยค่าคะแนนเฉลี่ย 39.69 คิดเป็นร้อยละ 88.20

สรุปประชาชนผู้ใช้บริการมีความพึงพอใจต่องานด้านโยธา การขออนุญาตปลูกสิ่งก่อสร้างขององค์การบริหารส่วนตำบลบ้านกาด มีค่าคะแนนเฉลี่ย 114.42 คิดเป็นร้อยละ 88.01 คุณภาพของการให้บริการระดับ 8

(2) งานด้านรายได้หรือภาษี

1) **ด้านกระบวนการและขั้นตอนการให้บริการ** พบว่าประชาชนมีความพึงพอใจ ด้วยค่าคะแนนเฉลี่ย 22.09 คิดเป็นร้อยละ 88.36
2) **ด้านเจ้าหน้าที่ผู้ให้บริการ** พบว่าประชาชนมีความพึงพอใจ ด้วยค่าคะแนนเฉลี่ย 35.37 คิดเป็นร้อยละ 88.43
3) **ด้านช่องทางการให้บริการ** พบว่าประชาชนมีความพึงพอใจ ด้วยค่าคะแนนเฉลี่ย 17.53 คิดเป็นร้อยละ 87.64
4) **ด้านสถานที่และสิ่งอำนวยความสะดวก** พบว่าประชาชนมีความพึงพอใจ ด้วยค่าคะแนนเฉลี่ย 39.53 คิดเป็นร้อยละ 87.84

สรุปประชาชนผู้ใช้บริการมีความพึงพอใจต่องานด้านรายได้หรือภาษีขององค์การบริหารส่วนตำบลบ้านกาด มีค่าคะแนนเฉลี่ย 114.52 คิดเป็นร้อยละ 88.09 คุณภาพของการให้บริการระดับ 8

(3) งานด้านพัฒนาชุมชนและสวัสดิการสังคม

1) **ด้านกระบวนการและขั้นตอนการให้บริการ** พบว่าประชาชนมีความพึงพอใจ ด้วยค่าคะแนนเฉลี่ย 21.66 คิดเป็นร้อยละ 86.62
2) **ด้านเจ้าหน้าที่ผู้ให้บริการ** พบว่าประชาชนมีความพึงพอใจ ด้วยค่าคะแนนเฉลี่ย 35.46 คิดเป็นร้อยละ 88.65
3) **ด้านช่องทางการให้บริการ** พบว่าประชาชนมีความพึงพอใจ ด้วยค่าคะแนนเฉลี่ย 17.57 คิดเป็นร้อยละ 87.83
4) **ด้านสถานที่และสิ่งอำนวยความสะดวก** พบว่าประชาชนมีความพึงพอใจ ด้วยค่าคะแนนเฉลี่ย 39.76 คิดเป็นร้อยละ 88.36

สรุปประชาชนผู้ใช้บริการมีความพึงพอใจต่องานด้านพัฒนาชุมชนและสวัสดิการสังคมขององค์การบริหารส่วนตำบลบ้านกาด มีค่าคะแนนเฉลี่ย 114.44 คิดเป็นร้อยละ 88.03 คุณภาพของการให้บริการระดับ 8

(4) งานด้านสาธารณสุข

1) **ด้านกระบวนการและขั้นตอนการให้บริการ** พบว่าประชาชนมีความพึงพอใจ ด้วยค่าคะแนนเฉลี่ย 22.08 คิดเป็นร้อยละ 88.31
2) **ด้านเจ้าหน้าที่ผู้ให้บริการ** พบว่าประชาชนมีความพึงพอใจ ด้วยค่าคะแนนเฉลี่ย 35.57 คิดเป็นร้อยละ 88.94
3) **ด้านช่องทางการให้บริการ** พบว่าประชาชนมีความพึงพอใจ ด้วยค่าคะแนนเฉลี่ย 17.78 คิดเป็นร้อยละ 88.90
4) **ด้านสถานที่และสิ่งอำนวยความสะดวก** พบว่าประชาชนมีความพึงพอใจ ด้วยค่าคะแนนเฉลี่ย 40.07 คิดเป็นร้อยละ 89.05

สรุปประชาชนผู้ใช้บริการมีความพึงพอใจต่องานด้านสาธารณสุข ขององค์การบริหารส่วนตำบลบ้านกาด มีค่าคะแนนเฉลี่ย 115.50 คิดเป็นร้อยละ 88.85 คุณภาพของการให้บริการระดับ 8

5.2 อภิปรายผล

จากการวิจัยเชิงสำรวจความพึงพอใจของผู้รับบริการที่มีต่อการให้บริการขององค์การบริหารส่วนตำบลบ้านกาด มีประเด็นที่จะนำมาอภิปรายเพิ่มเติมดังนี้

จากผลการศึกษาดังกล่าวที่พบว่า ผู้รับบริการที่มาใช้บริการส่วนใหญ่มีความพึงพอใจต่อการให้บริการขององค์การบริหารส่วนตำบลบ้านกาด อยู่ในระดับมากในทุกด้าน แสดงว่าองค์การบริหารส่วนตำบลบ้านกาดยึดหลักและปัจจัยในการให้บริการประชาชนเป็นส่วนประกอบในการปฏิบัติงาน เพื่อให้บังเกิดผลแก่ส่วนรวมอย่างจริงจัง ทั้งนี้เพื่อให้ประชาชนที่มารับบริการได้รับความสะดวกและรวดเร็วตรงกับความต้องการ และได้รับความสบายใจสอดคล้องกับหลักการบริการสาธารณะ ซึ่งเกิดขึ้นเพราะเจ้าหน้าที่ขององค์การบริหารส่วนตำบลบ้านกาด มีความตระหนักว่าตนคือผู้ให้บริการ จึงทำให้ผู้รับบริการส่วนใหญ่เกิดความพึงพอใจและมีความรู้สึกที่ดีต่อเจ้าหน้าที่ที่ให้บริการ

ข้อเสนอแนะเกี่ยวกับการให้บริการ

การประเมินผลความพึงพอใจของประชาชนที่มีต่อการให้บริการ มีวัตถุประสงค์ในการศึกษาเพื่อศึกษาระดับคุณภาพของความพึงพอใจของประชาชนที่มีต่อการให้บริการ และรับทราบปัญหาอุปสรรคและข้อเสนอแนะที่มีต่อการให้บริการขององค์การบริหารส่วนตำบลบ้านกาด โดยมีวิธีการศึกษาระเบียบวิธีการวิจัยด้วยการวิเคราะห์ข้อมูลเชิงปริมาณ (Quantitative analysis) ด้วยการใช้แบบสอบถาม และการวิเคราะห์

ข้อมูลเชิงคุณภาพ (Qualitative analysis) ด้วยการตอบคำถามปลายเปิด จากการใช้แบบสอบถามความพึงพอใจของประชาชนประกอบกัน โดยมีผลการศึกษาดังนี้

องค์การบริหารส่วนตำบลบ้านกาด เลือกลักษณะส่วนงานที่รับบริการต่อปี 4 ด้าน คือ

1) งานด้านโยธา การขออนุญาตปลูกสิ่งก่อสร้าง
2) งานด้านรายได้หรือภาษี
3) งานด้านพัฒนาชุมชนและสวัสดิการสังคม
4) งานด้านสาธารณสุข

จากผลการวิจัยแสดงให้เห็นว่า แนวทางการบริหารจัดการในการให้บริการขององค์การบริหารส่วนตำบลบ้านกาด ในทั้ง 4 ด้าน สร้างความพึงพอใจให้กับประชาชนผู้รับบริการหรือระดับคุณภาพการให้บริการเท่ากับ 8 ซึ่งเป็นระดับคุณภาพที่ค่อนข้างสูงมาก ดังนั้นองค์การบริหารส่วนตำบลบ้านกาด ควรพัฒนาคุณภาพและมาตรฐานการให้บริการที่ดียิ่งขึ้น และควรนำข้อมูลที่ได้จากงานวิจัยนี้ไปใช้พัฒนาและปรับปรุงในประเด็นต่าง ๆ เพื่อสร้างความพึงพอใจของประชาชนผู้รับบริการให้สามารถปรากฏผลความพึงพอใจที่มีต่อองค์การบริหารส่วนตำบลบ้านกาด ให้มากขึ้น

ในการสอบถามความคิดเห็นของผู้รับบริการจากองค์การบริหารส่วนตำบลบ้านกาด โดยใช้แบบสอบถามที่มีคำถามปลายเปิดเพื่อให้ผู้ตอบแบบสอบถามระบุถึงสิ่งที่ต้องการให้องค์การบริหารส่วนตำบลบ้านกาด พบว่าไม่มีข้อเสนอแนะ

ภาคผนวก

ที่ อว ๖๗.๓/ว๑๑๕

มหาวิทยาลัยแม่โจ้
๖๓ หมู่ ๔ ตำบลหนองหาร
อำเภอสันทราย จังหวัดเชียงใหม่
๕๐๒๙๐

๒๒ ตุลาคม ๒๕๖๒

เรื่อง ยื่นข้อเสนอโครงการประเมินความพึงพอใจของประชาชนที่มีต่อการให้บริการขององค์กรปกครองส่วนท้องถิ่น ประจำปี ๒๕๖๓

เรียน นายกองค์การบริหารส่วนจังหวัด / นายกเทศมนตรี / นายกองค์การบริหารส่วนตำบล / ผู้บริหารองค์กรปกครองส่วนท้องถิ่น

สิ่งที่ส่งมาด้วย

๑. แบบเสนอโครงการและงบประมาณ	จำนวน ๑ ชุด
๒. แบบตอบรับเข้าร่วมโครงการฯ	จำนวน ๑ ฉบับ
๓. ขั้นตอนการดำเนินการโครงการฯ	จำนวน ๑ ชุด
๔. แบบสอบถามความพึงพอใจ	จำนวน ๑ ชุด
๕. บันทึกข้อตกลงการจ้าง	จำนวน ๑ ชุด

ตามที่คณะกรรมการกลาง ข้าราชการองค์การบริหารส่วนจังหวัด (ก.จ.) คณะกรรมการกลางพนักงานเทศบาล (ก.ท.) และคณะกรรมการกลางพนักงาน ส่วนตำบล (ก.อบต.) มีมติเห็นชอบกำหนดมาตรฐานทั่วไปเกี่ยวกับหลักเกณฑ์ เงื่อนไข และวิธีกำหนดเงินประโยชน์ตอบแทนอื่นเป็นกรณีพิเศษอันมีลักษณะเป็นเงินรางวัลประจำปีสำหรับพนักงานส่วนท้องถิ่น ลูกจ้าง และพนักงานจ้างขององค์กรปกครองส่วนท้องถิ่น ซึ่งในการขอรับการประเมินเพื่อขอรับเงินรางวัลประจำปีดังกล่าว ต้องมีการดำเนินการสำรวจความพึงพอใจของผู้รับบริการขององค์กรปกครองส่วนท้องถิ่น **ตามตัวชี้วัดที่ ๑ มิติที่ ๒ มิติด้านคุณภาพของการให้บริการ** โดยให้สถาบันอุดมศึกษาของรัฐที่มีการเปิดสอนในระดับ ปริญญาตรีขึ้นไปที่ได้มาตรฐานและมีความเป็นกลาง นั้น

ในการนี้ มหาวิทยาลัยแม่โจ้ จึงขอยื่นข้อเสนอโครงการประเมินความพึงพอใจของประชาชนที่มีต่อการให้บริการขององค์กรปกครองส่วนท้องถิ่น **ตามหลักเกณฑ์ เงื่อนไข และวิธีการกำหนดเงินประโยชน์ตอบแทนอื่นเป็นกรณีพิเศษอันมีลักษณะเป็นเงินรางวัลประจำปี สำหรับพนักงานส่วนท้องถิ่น ลูกจ้าง และพนักงานจ้างขององค์กรปกครองส่วนท้องถิ่น พ.ศ. ๒๕๕๘** ลงวันที่ ๒๙ มกราคม พ.ศ. ๒๕๕๘ ของเทศบาล/องค์การบริหารส่วนตำบล ในพื้นที่รับผิดชอบของท่าน ด้วย**ระบบโปรแกรมประเมินความพึงพอใจของประชาชน** เพื่อนำผลการประเมินและข้อเสนอแนะในการให้บริการ เป็นข้อมูลปรับปรุงการให้บริการแก่ประชาชนขององค์กรปกครองส่วนท้องถิ่น ให้มีประสิทธิภาพ ตลอดจนนำไปเป็นตัวชี้วัดในการให้ประโยชน์ตอบแทนอื่นใดเป็นกรณีพิเศษ(โบนัส) ประจำปี ๒๕๖๓ โดยมอบอำนาจให้ รองศาสตราจารย์ ดร.จักรพงษ์ พวงงามชื่น อาจารย์ประจำคณะผลิตกรรมการเกษตร เป็นหัวหน้าโครงการฯ และมอบหมายให้นางสาวนิวัติ ช่างซอ นักวิชาการศึกษา เป็นผู้ประสานงานโครงการ หมายเลขโทรศัพท์ ๐๘ ๑๕๙๕ ๘๗๖๕

จึงเรียนมา...

จึงเรียนมาเพื่อโปรดพิจารณา

ขอแสดงความนับถือ

(ผู้ช่วยศาสตราจารย์พาวิน มะโนชัย)
รักษาการแทนรองอธิการบดี ปฏิบัติการแทน
อธิการบดีมหาวิทยาลัยแม่โจ้

คณะผลิตกรรมการเกษตร
หลักสูตรสาขาวิชาการพัฒนาส่งเสริมและนิเทศศาสตร์เกษตร
โทรศัพท์ ๐ ๕๓๗๘ ๓๔๗๖ โทรสาร ๐ ๕๓๗๘ ๓๔๕๒

แบบเสนอโครงการและงบประมาณ

1. ชื่อโครงการ

โครงการประเมินความพึงพอใจของประชาชนที่มีต่อการให้บริการขององค์กรปกครองส่วนท้องถิ่นในพื้นที่จังหวัดเชียงใหม่ แม่ฮ่องสอน และลำพูน ประจำปี 2563

2. ที่ปรึกษาโครงการ

2.1 รองศาสตราจารย์ ดร.วีระพล ทองมา	รักษาการแทนอธิการบดีมหาวิทยาลัยแม่โจ้
2.2 รองศาสตราจารย์เพ็ญรัตน์ หงษ์วิทยากร	รองเลขาธิการที่ประชุมอธิการบดีแห่งประเทศไทย

3. คณะทำงานที่รับผิดชอบโครงการ

3.1 รองศาสตราจารย์ ดร.จักรพงษ์ พวงงามชื่น	หัวหน้าโครงการ
3.2 รองศาสตราจารย์ศิริชัย หงษ์วิทยากร	นักวิจัย
3.3 นายณัฒพล ศรีบุญเที่ยง	นักวิจัย
3.4 นางสาวนิวัติ ช่างซอ	เจ้าหน้าที่ธุรการโครงการ

4. หลักการและเหตุผล

เทศบาลและองค์การบริหารส่วนตำบล เป็นหน่วยงานหนึ่งขององค์กรปกครองส่วนท้องถิ่นที่จัดตั้งขึ้นมาเพื่อให้บริการแก่ประชาชนในจังหวัด โดยภายในองค์กรจะประกอบด้วยผู้นำองค์กรที่มีความรู้ความสามารถในการดำเนินงานและมีคณะทำงานที่สามารถตอบรับความต้องการของผู้มารับบริการและชุมชนได้อย่างรวดเร็วและเป็นไปตามต้องการ ประเด็นที่ควรมีการสำรวจหรือเก็บข้อมูลเพื่อการประเมินผลการดำเนินงานของเทศบาลและองค์การบริหารส่วนตำบล จังหวัดเชียงใหม่ แม่ฮ่องสอนและลำพูน ประกอบด้วย

1. การบริการที่เป็นไปตามระบบขั้นตอน
2. ช่องทางการให้บริการ ที่ทำขึ้นทันที และส่งมอบให้ผู้รับบริการทันที หรือเกือบจะทันที
3. ผู้บริหารและเจ้าหน้าที่ผู้ให้บริการและผู้เกี่ยวข้องในเทศบาลและองค์การบริหารส่วนตำบล จังหวัดเชียงใหม่ แม่ฮ่องสอนและลำพูน
4. สิ่งอำนวยความสะดวกและปัจจัยที่เอื้อต่อการเข้ามารับบริการของประชาชน
5. ผลงานการดำเนินการตามภารกิจหลักที่ปรากฏเป็นที่พอใจของผู้รับบริการ

ประเด็นเหล่านี้ถือว่าควรมีการเก็บรวบรวมข้อมูลด้วยการสอบถามความคิดเห็นและหรือการสัมภาษณ์เพื่อให้ได้ข้อมูลเกี่ยวกับสภาพที่เป็นจริงของการดำเนินงานบริหารจัดการ ข้อมูลที่ได้จะสามารถนำมาเป็นแนวทางในการวางแผนกลยุทธ์ การจัดทำยุทธศาสตร์ของเทศบาลและองค์การบริหารส่วนตำบล จังหวัด

เชียงใหม่ แม่ฮ่องสอน และลำพูน ได้อย่างมีประสิทธิภาพและคุณภาพต่อไป รวมถึงนำไปใช้เป็นหลักฐานการอ้างอิงเพื่อการตรวจสอบการประกันคุณภาพ ด้านการบริหารจัดการของ ตามมิติที่ 2 โดยใช้เกณฑ์การประเมินแบบสอบถามที่เป็นเครื่องมือที่ใช้ในการเก็บรวบรวมข้อมูล ซึ่งตั้งอยู่บนพื้นฐานการดำเนินงานของเทศบาลและองค์การบริหารส่วนตำบล จังหวัดเชียงใหม่ แม่ฮ่องสอน และลำพูน ที่จัดบริการให้กับผู้มารับบริการทั้งที่เป็นเจ้าหน้าที่ของรัฐ หน่วยงานทั้งภาครัฐและเอกชน ตลอดจนประชาชนที่มารับบริการ

5. วัตถุประสงค์

5.1 เพื่อสำรวจความพึงพอใจของผู้รับบริการจากหน่วยงานเทศบาลและองค์การบริหารส่วนตำบล จังหวัดเชียงใหม่ แม่ฮ่องสอน และลำพูน

5.2 เพื่อนำผลที่ได้มาเป็นตัวชี้วัดคุณภาพมาตรฐานของการให้บริการจากหน่วยงานเทศบาลและองค์การบริหารส่วนตำบล จังหวัดเชียงใหม่ แม่ฮ่องสอน และลำพูน

6. ประเด็นการสำรวจความพึงพอใจ

ประกอบด้วยประเด็นสำคัญดังนี้

6.1 ความพึงพอใจด้านกระบวนการและขั้นตอนการให้บริการ

6.2 ความพึงพอใจด้านช่องทางการให้บริการ

6.3 ความพึงพอใจด้านเจ้าหน้าที่ผู้ให้บริการ

6.4 ความพึงใจด้านสถานที่และสิ่งอำนวยความสะดวก

7. ผลที่คาดว่าจะได้รับในการดำเนินโครงการ

7.1 ทราบผลการสำรวจความพึงพอใจของผู้รับบริการจากหน่วยงานเทศบาลและองค์การบริหารส่วนตำบล จังหวัดเชียงใหม่ แม่ฮ่องสอน และลำพูน

7.2 นำผลการดำเนินงานมาเป็นแนวทางในการพัฒนาบริหารจัดการของเทศบาลและองค์การบริหารส่วนตำบล จังหวัดเชียงใหม่ แม่ฮ่องสอน และลำพูน ให้ได้มาตรฐานและมีประสิทธิภาพ

8. วิธีการดำเนินงานวิจัยและประเมินผล

8.1 กำหนดประชากรและกลุ่มตัวอย่างตามหลักทางสถิติ โดยคำนวณจากสูตร Taro Yamane ทุกโครงการ

8.2 การสุ่มกลุ่มตัวอย่างตามหลักการสุ่มตัวอย่างแบบง่าย (Simple Random Sampling) ตามสัดส่วนของจำนวนประชากร

8.3 การเก็บข้อมูลด้วยการใช้แบบสำรวจความพึงพอใจของผู้ใช้บริการคิดเป็นร้อยละ 5 ของจำนวนประชากรทั้งหมด

8.4 การวิเคราะห์ข้อมูลได้จากการนำแบบสอบถาม มาวิเคราะห์โดยโปรแกรมประเมินความพึงพอใจประชาชน ซึ่งค่าสถิติที่ใช้ได้แก่ ค่าเฉลี่ยเลขคณิต ($\overline{X}$) และส่วนเบี่ยงเบนมาตรฐาน (S.D)

8.5 รายงานผลการศึกษาต่อองค์กรปกครองส่วนท้องถิ่น

9. ระยะเวลาในการดำเนินงาน

เดือนตุลาคม 2562 – กันยายน 2563

10. งบประมาณในการดำเนินงาน

ค่าใช้จ่ายในการดำเนินโครงการ แบ่งเป็นจังหวัด ดังนี้

รายการค่าใช้จ่าย	จำนวนเงิน (บาท)		
	จ.เชียงใหม่	จ.ลำพูน	จ.แม่ฮ่องสอน
1. ค่าตอบแทนนักวิจัยจำนวน 3 คน	6,000	6,000	6,000
3. ค่าจ้างนักศึกษาช่วยงานจัดเก็บข้อมูล บันทึกข้อมูล	5,000	6,000	7,000
4. ค่านิเทศ/บริหารโครงการ/พัฒนาโปรแกรม/วิเคราะห์ข้อมูล/การทำรายงาน/ข้อเสนอแนะ	8,000	8,000	8,000
5. ค่าจัดทำเอกสารการวิจัย ค่าวัสดุ การสื่อสาร	3,000	3,000	3,000
รวมทั้งหมด	**22,000**	**23,000**	**24,000**

11. สรุปโครงการ

จัดทำรายงานผลการประเมินความพึงพอใจของประชาชนที่มีต่อการให้บริการขององค์กรปกครองส่วนท้องถิ่น จำนวน 3 เล่ม และซีดีบันทึกข้อมูล จำนวน 1 แผ่น

ลงชื่อ.....

(รองศาสตราจารย์ ดร.จักรพงษ์ พวงงามชื่น)

หัวหน้าโครงการ

แบบสอบถาม

ความพึงพอใจของประชาชนต่อการให้บริการขององค์กรปกครองส่วนท้องถิ่น

อบต./เทศบาล .....อำเภอ.....

จังหวัด..... ประจำปี 2563

<u>คำชี้แจง</u>

แบบสอบถามนี้ จัดทำขึ้นเพื่อศึกษาความพึงพอใจของประชาชนในการรับบริการจากองค์กรปกครองส่วนท้องถิ่น กรุณาตอบแบบสอบถามตามความเป็นจริง เพื่อเป็นประโยชน์สำหรับการปรับปรุง และพัฒนาคุณภาพการให้บริการของหน่วยงานองค์กรปกครองส่วนท้องถิ่น แบ่งเป็น 3 ตอน ดังนี้

ตอนที่ 1 ข้อมูลทั่วไปของผู้ตอบแบบสอบถาม

ตอนที่ 2 ความพึงพอใจของประชาชนที่มีต่อการให้บริการขององค์กรปกครองส่วนท้องถิ่น

ตอนที่ 3 ข้อเสนอแนะแนวทางสำหรับการพัฒนาการให้บริการขององค์กรปกครองส่วนท้องถิ่น

<u>ตอนที่ 1</u> ข้อมูลทั่วไปของผู้ตอบแบบสอบถาม

โปรดทำเครื่องหมาย ✓ ลงใน ☐

1. **หมู่ที่** .....

2. **จำนวนครั้งที่รับบริการต่อปี**
   - ☐ 1) น้อยกว่า 3 ครั้ง
   - ☐ 2) 4-6 ครั้ง
   - ☐ 3) มากกว่า 6 ครั้ง

3. **ช่วงเวลาในการเข้ารับบริการ**
   - ☐ 1) 8.30 – 12.00 น.
   - ☐ 2) 13.00 – 16.30 น.
   - ☐ 3) นอกเวลาราชการ หรือช่วงเวลาที่หน่วยงานให้บริการในพื้นที่

4. **รายได้เฉลี่ยต่อเดือน**
   - ☐ 1) ต่ำกว่า 5,000 บาท
   - ☐ 2) 5,000 – 9,999 บาท
   - ☐ 3) 10,000 – 19,999 บาท
   - ☐ 4) 20,000 – 29,999 บาท
   - ☐ 5) 30,000 บาท ขึ้นไป

5. **อาชีพประจำ**
   - ☐ 1) เกษตรกร
   - ☐ 2) รับจ้างทั่วไป
   - ☐ 3) ค้าขายรายย่อย
   - ☐ 4) เจ้าของธุรกิจ/ผู้ประกอบการ
   - ☐ 5) ลูกจ้าง/พนักงานบริษัท
   - ☐ 6) รับราชการ/รัฐวิสาหกิจ
   - ☐ 7) อื่น ๆ (โปรดระบุ.....)

6. **ระดับการศึกษา**
   - ☐ 1) ต่ำกว่ามัธยมศึกษาตอนต้น
   - ☐ 2) มัธยมศึกษาตอนต้น
   - ☐ 3) มัธยมศึกษาตอนปลาย หรือ ปวช.
   - ☐ 4) อนุปริญญา หรือ ปวส.
   - ☐ 5) ปริญญาตรี หรือสูงกว่า

7. **เพศ**
   - ☐ ชาย ☐ หญิง

<u>ตอนที่ 2</u> ความพึงพอใจของประชาชนที่มีต่อการให้บริการขององค์กรปกครองส่วนท้องถิ่น

2.1 โปรดระบุลักษณะส่วนงานที่ท่านรับบริการ <u>ให้เลือกเพียง 4 งานเท่านั้น</u>

☐ 1) งานด้านบริการกฎหมาย ☐ 6) งานด้านการศึกษา

☐ 2) งานด้านทะเบียน ☐ 7) งานด้านเทศกิจ หรือป้องกันบรรเทาสาธารณภัย

☐ 3) งานด้านโยธา การขออนุญาตปลูกสิ่งก่อสร้าง ☐ 8) งานด้านรายได้หรือภาษี

☐ 4) งานด้านสิ่งแวดล้อมและสุขาภิบาล ☐ 9) งานด้านพัฒนาชุมชนและสวัสดิการสังคม

☐ 5) งานด้านการรักษาความสะอาดในที่สาธารณะ ☐ 10) งานด้านสาธารณสุข

2.2 โปรดแสดงความคิดเห็นของท่าน โดยการให้เป็นค่าคะแนนตามเกณฑ์ต่อไปนี้

ระดับคะแนน 1 = พึงพอใจน้อยที่สุด 2 = พึงพอใจน้อย 3 = พึงพอใจปานกลาง

4 = พึงพอใจมาก 5 = พึงพอใจมากที่สุด

ความพึงพอใจของประชาชนที่มีต่อการให้บริการขององค์กรปกครองส่วนท้องถิ่น	**ระดับความพึงพอใจ**				
	1 น้อยที่สุด	**2 น้อย**	**3 ปานกลาง**	**4 มาก**	**5 มากที่สุด**
ด้านกระบวนการและขั้นตอนการให้บริการ					
1. ความชัดเจนของแผนผังแสดงขั้นตอนการให้บริการ					
2. การให้บริการเป็นระบบและขั้นตอน					
3. ความสะดวกที่ได้รับจากการบริการแต่ละขั้นตอน					
4. ความสะดวกรวดเร็วในการให้บริการ					
5. การให้บริการตามลำดับก่อนหลัง					
ด้านเจ้าหน้าที่ผู้ให้บริการ					
1. บุคลิก ท่วงที วาจา และการต้อนรับของเจ้าหน้าที่					
2. การแต่งกายสุภาพ เหมาะสมกับสถานที่ราชการ					
3. ความเอาใจใส่ ความกระตือรือร้นในการให้บริการ					
4. ความตรงต่อเวลาและความพร้อมในการปฏิบัติงาน					
5. ความรู้ ความสามารถในการอธิบายข้อมูล และการตอบข้อซักถาม					
6. เจ้าหน้าที่ให้ความเสมอภาคในการให้บริการแก่ผู้รับบริการ					
7. เจ้าหน้าที่มีความซื่อสัตย์สุจริตในการปฏิบัติงาน					
8. การอำนวยความสะดวกของเจ้าหน้าที่ เช่น การให้คำแนะนำ หรือ การกรอกแบบฟอร์มให้แก่ผู้รับบริการ					
ด้านช่องทางการให้บริการ					
1. มีการประชาสัมพันธ์ช่องทางการให้บริการแก่ประชาชน					
2. มีความหลากหลายของช่องทางการให้บริการ					
3. ช่องทางการให้บริการมีความสะดวกและรวดเร็วทันต่อความต้องการของประชาชน					
4. ช่องทางการให้บริการประชาชนนอกสถานที่มีความเหมาะสม					

ความพึงพอใจของประชาชนที่มีต่อการให้บริการขององค์กรปกครองส่วนท้องถิ่น	ระดับความพึงพอใจ				
	1 น้อยที่สุด	2 น้อย	3 ปานกลาง	4 มาก	5 มากที่สุด
ด้านสถานที่และสิ่งอำนวยความสะดวก					
1. ผังแสดงขั้นตอนในการเข้ารับบริการ พร้อมป้ายอธิบาย					
2. การจัดสถานที่และอุปกรณ์สะดวกต่อการให้บริการ					
3. คุณภาพและความทันสมัยของเครื่องอิเล็กทรอนิกส์ (Electronic)					
4. มีระบบสารสนเทศหน่วยงาน e-Services เพื่อลดการใช้กระดาษติดต่อราชการ					
5. ความชัดเจนของป้ายแสดงชื่อส่วนงาน/จุดบริการ					
6. ความเพียงพอของสิ่งอำนวยความสะดวกต่าง ๆ เช่น ที่จอดรถ ห้องน้ำ ที่นั่งหนังสือพิมพ์ วารสาร WIFI ขณะรอรับบริการ ฯลฯ					
7. การจัดภูมิทัศน์ สะอาด งามตา					
8. ความเหมาะสมของสื่อประชาสัมพันธ์/คู่มือและเอกสารเผยแพร่ความรู้					
9. จัดให้มีสิ่งอำนวยความสะดวกสำหรับผู้พิการ/ผู้สูงอายุ					

<u>ตอนที่ 3</u> ข้อเสนอแนะแนวทางสำหรับการพัฒนาการให้บริการขององค์กรปกครองส่วนท้องถิ่น

1) ด้านกระบวนการและขั้นตอนการให้บริการ

.....

.....

2) ด้านเจ้าหน้าที่ผู้ให้บริการ

.....

.....

3) ด้านช่องทางการให้บริการ

.....

.....

4) ด้านสถานที่และสิ่งอำนวยความสะดวก

.....

.....

5) ด้านอื่น ๆ

.....

.....

ขอขอบพระคุณอย่างยิ่งที่ท่านได้กรุณาให้ข้อมูลที่เป็นประโยชน์